



Conselho Regional de Técnicos Em Radiologia 2^a Região

Fortaleza-CE, 2021

**Relatório de gestão
do exercício 2021**

2021



Relatório de gestão do exercício 2021

Conselho Regional de Técnicos Em Radiologia 2ª Região

Relatório de Gestão do exercício de 2021 apresentado aos órgãos de controle interno e externo como prestação de contas anual a que esta Unidade está obrigada nos termos do art. 70 da Constituição Federal, elaborado de acordo com as disposições da IN TCU nº 63/2010, IN TCU nº 84/2020 da DN TCU nº 127/2013, da Portaria TCU nº 175/2013, DN 187/2020 do TCU e das orientações do órgão de controle interno

Fortaleza-CE, 2021

Lista de tabelas, ilustrações, abreviaturas, siglas e símbolos

CRTR2- Conselho Regional de Técnicos em Radiologia - 2ª Região

CTC- Comissão de Tomada de Contas

CED- Comissão de Ética Disciplinar

COREFI- Coordenação Regional de Fiscalização

CORED- Coordenação Regional de Educação

CL- Comissão de Licitação

CP- Comissão de Patrimônio


Lista de Anexos e Apêndices

Título	Descrição
ORGANOGRAMA	ORGONOGRAMA
Despesas com Pessoal 2021 - CRTR2	Despesas com Pessoal 2021 - CRTR2
NOTAS EXPLICATIVAS CRTR02- CE DE 2021	NOTAS EXPLICATIVAS CRTR02- CE DE 2021
Anexo I - Quadro Comparativo Anual da Despesa Paga	Anexo I - Quadro Comparativo Anual da Despesa Paga -2021
Anexo II - Quadro Comparativo Anual da Receita -20	Anexo II - Quadro Comparativo Anual da Receita -2021
Anexo III - EVOLUCAO DA RECETA - 2021	Anexo III - EVOLUCAO DA RECETA - 2021
Anexo IV - EVOLUCAO DA DESPESA - 2021	Anexo IV - EVOLUCAO DA DESPESA - 2021
Anexo V - Evolucao da Despesa X Receita - 2021	Anexo V - Evolucao da Despesa X Receita - 2021
Anexo VI - Gasto total projetado de todas as conta	Anexo VI - Gasto total projetado de todas as contas - fase Pagamento (2021)

Título	Descrição
Anexo VII - Evolução mensal da receita por exercíc	Anexo VII - Evolução mensal da receita por exercício
Anexo VIII - Evolução mensal da despesa por exercí	Anexo VIII - Evolução mensal da despesa por exercício - Fase Liquidada
Anexo IX - Evolução mensal da despesa por exercíci	Anexo IX - Evolução mensal da despesa por exercício - Fase Empenhada
Anexo X - Evolução mensal da despesa por exercício	Anexo X - Evolução mensal da despesa por exercício - Fase Paga
Anexo XI - Declaração de Rendimentos e Bens - DRB	Anexo XI - Declaração de Rendimentos e Bens - DRB 2021
ata_decisao_analise_prestacao_contas_2021	ata_decisao_analise_prestacao_contas_2021
certidoes_negativas_orgaos_publicos	certidoes_negativas_orgaos_publicos
relatorio_comissao_tomada_contas_2021	relatorio_comissao_tomada_contas_2021
ato_normativo_comissao_tomada_contas_crtr2	ato_normativo_comissao_tomada_contas_crtr2
relatorio_geral_analise_despesa_receita_2021	relatorio_geral_analise_despesa_receita_2021

Sumário

Elementos pré-textuais	2
Mensagem do dirigente máximo	7
1 - Visão Geral Organizacional e Ambiente Externo	9
1.1 - Identificação da Entidade	10
1.2 - Visão Geral Organizacional e Ambiente Externo	11
1.3 - Modelo de negócios	13
2 - Riscos, Oportunidades e Perspectivas	18
2.1 - Riscos	19
2.2 - Visão Geral do modelo de gestão de riscos e controles	20
2.3 - Oportunidades	21
3 - Governança, Estratégia e Desempenho	22
3.1 - Estrutura de Governança e Planejamento Estratégico da Entidade	23
3.2 - Objetivos estratégicos do exercício	25
3.3 - Programas e Projetos	26
3.4 - Alocação de Recursos	27
3.5 - Resultados da área fim - Quantidades	30
3.6 - Gestão de pessoas	33
3.7 - Gestão de Licitações e Contratos	37
4 - Informações orçamentárias, financeiras e contábeis	42



4.1 - Resumo da situação e do desempenho contábil	43
4.2 - Declaração do Contador / Opinião dos Auditores Externos	49
4.3 - Demonstrações Contábeis exigidas pela Lei 4.320/64 e Notas Explicativas	50
4.4 - Informações acerca do setor de contabilidade	51
4.5 - Gestão orçamentária e financeira	52
4.6 - Gestão Patrimonial e Infraestrutura	53
4.7 - Gestão de custos	59
Anexos, apêndices e links	138

MENSAGEM DO DIRIGENTE MÁXIMO

Visão geral sobre o desempenho da gestão

O Conselho Regional de Técnicos em Radiologia 2ª Região/CE vem estudando e aprimorando a forma como constrói, executa e presta conta de seu planejamento anual, o que garantiu para o Plano de ação 2021 determinado avanço em sua construção, e na perspectiva de execução e prestação de contas Buscando informar sobre o significado e aprimoramento do Plano de Ação 2021 cumpre nos o dever de registrar os inúmeros esforços em chegar a esse resultado Com objetivo de aprimorar e valorizar a transparência das informações orçamentárias do Conselho a gestão buscou apropriar das leis e normas vigentes voltadas para o orçamento de autarquias públicas federais, que é o caso do CRTR/CE, o que gerou trabalho de muitas mãos para alcançar um formato que garantisse explicitude das ações planejadas como cumprimento das competências do Conselho Para tanto foram investidos esforços e recursos em estudos e formação que instrumentalizassem o Conselho para melhor idealizar, construir, executar e prestar contas do orçamento anual. Os Centros de Custos definidos estão distribuídos em atividades finalísticas e atividades meio, deixando explícito o cumprimento dos objetivos institucionais do Conselho, e os meios utilizados para o alcance do cumprimento de suas competências

Apresentação concisa do relatório de gestão


Este é o relatório de gestão do Conselho Regional de Técnicos em Radiologia 2ª Região - CRTR2- ano 2021 teve a participação decisiva da alta gestão na condução dos trabalhos das equipes técnicas que atuaram no desenvolvimento deste relato acerca do exercício de 2021, garante a contabilidade e completude das informações disponibilizadas, com objetivo de permitir aos jurisdicionados e a sociedade maior transparência, buscando tornar a gestão mais clara, além de permitir a avaliação do resultado desta Autarquia Especial de forma integrada e de acordo com os objetivos e metas por ela definidos. Demonstrando credibilidade, pois ajuda a criar uma relação de confiança entre as partes interessadas ao exigir que sejam apontadas não apenas os sucessos, mas, também, as dificuldades e limitações.

Também é objetivo deste relatório, apresentar à sociedade, inclusive aos órgãos de controle, os valores e resultados que o CRTR2/CE produz e entrega, além de demonstrar seu nível de governança, eficácia e eficiência. As informações aqui contidas referem-se ao ano de 2021 e serve como prestação de contas anual a que esta Unidade Jurisdicionada está obrigada nos termos do parágrafo único do art. 70 da Constituição Federal, elaborado de acordo com as disposições da IN TCU nº 84/2020, da DN TCU nº 187/2020.

Conclui-se, portanto, que a apresentação do presente Relatório de Gestão de 2021 encontra-se, de acordo com a estrutura de um Relatório Integrado.

E por fim, a utilidade da prestação de contas, que ao adotar o pensamento integrado e o olhar interiorizado, permite a melhoria dos processos de controle e gestão

Pontos de destaque da gestão no exercício

- 
- - Facilitar a comunicação entre os profissionais das técnicas radiológicas, por meio do Sitio do CRTR2, com acesso dinâmico, pré-cadastros virtual, agendamento de atendimento, recuperação de créditos por meio de projeto eficaz de cobrança por telefone, facilitação do acesso ao boleto de renegociação por meio sitio do CRTR2, bem como ferramenta whatsapp

Principais resultados alcançados

- - Redução da Inadimplência;
- - Transparência com os jurisdicionados e sociedade;
- - Reestruturação organizacional, atualização do sistema de dados.

Desafios e perspectivas

Intensificar o processo fiscalizatório em todo o estado do Ceará, em meio a PANDEMIA, COVID19



1 - VISÃO GERAL ORGANIZACIONAL E AMBIENTE EXTERNO

- 1.1 - Identificação da Entidade
- 1.2 - Visão Geral Organizacional e Ambiente Externo
- 1.3 - Modelo de negócios

Conselho Regional de Técnicos em Radiologia 2ª Região

CRTR2

24.163.149/0001-50



Autarquia Federal
NATUREZA JURÍDICA



(85) 3251-1551
TELEFONE



84.11-600
CÓDIGO CNAE



ENDEREÇO
DO CONSELHO

**Rua Barão do Rio Branco, 1071 - Bairro: Centro -
Complemento: Salas 813, 814 e 826**
LOGRADOURO



<http://crtceara.gov.br>
SITE

Fortaleza
CIDADE

CE
UF

Centro
BAIRRO

60025061
CEP



crr2@crtceara.gov.br
E-MAIL

Conselho Nacional de Técnicos em Radiologia - CONTER

Vinculação à entidade federal

1.2 - VISÃO GERAL ORGANIZACIONAL E AMBIENTE EXTERNO

Principais canais de comunicação com a sociedade:

Ouvidoria

O CRTR2, possui diversos canais de comunicação.

O atendimento presencial ao público, ocorre de segunda a quinta feira das 9 às 15h e na sexta feira das 8 às 14h de maneira ininterrupta, na Rua Barão do Rio Branco, 1071 - sala 814 - Centro, Fortaleza - CE, 60025-061.

O atendimento telefônico está disponível na mesma proporção de horários nos telefones destacados abaixo:

Contato: telefones (85) 3251.1551


Os profissionais e a sociedade ainda poderá acessar o endereço eletrônico para obter as informações disponíveis no portal de transparência o qual poderá ser acessado através do site descrito abaixo:

Site: www.crrceara.gov.br



Acesso à informação

Os contatos e informações podem ser adquiridos e realizados pelo nosso Site, no endereço www.crrceara.gov.br; onde disponibilizamos uma série



de informações sobre a prestação de serviços, atividades, eventos e regulamentação do exercício profissional. É também no site que é disponibilizado o atalho para nossa Transparência no endereço <http://crtceara.gov.br/transparencia/>

Outros meios implementados

A fim de melhor atender os profissionais o CRTR2 implantou os seguintes serviços de PRÉ-CADASTRO, AGENDAMENTO DE ATENDIMENTO e LOGIN DE ACESSO AOS SERVIÇOS ON-LINE, os quais podem ser acessados nos links abaixo:

https://servidorconter.com/servicos/cadastro_profissional.asp?codigo_cliente=2

https://servidorconter.com/servicos/agendar_atendimento.asp?codigo_cliente=2

<https://servidorconter.com/login1.asp>

Fatos externos:

Fatos externos relevantes

Cidadão: acesse, conheça e interaja com o CRTR CEARÁ – Conselho Regional dos Técnicos em Radiologia do Ceará

O Portal da Transparência do Conselho Regional de Técnicos em Radiologia do Ceará tem a intenção de permitir ao cidadão o acesso transparente e integral a informações diversas sobre a autarquia federal.

A ferramenta atende à [Lei nº 12.527/2011](#), denominada Lei de Acesso à Informação, que normatiza os artigos 5º e 37 da Constituição Federal ao estabelecer que todas as informações disponíveis em qualquer entidade pública sejam disponibilizadas na internet, com exceção apenas de documentos oficialmente declarados como sigilosos.

Os procedimentos para o cumprimento da legislação são detalhadas no âmbito do Conselho Nacional de Técnicos em Radiologia [pela Resolução CONTER nº 02/2016](#).



1.3 - MODELO DE NEGÓCIOS

Missão

Regular o exercício da profissão das técnicas radiológicas, por meio da normatização e da supervisão no Conselho Regional. Proteger a sociedade do indivíduo ilegal no exercício das técnicas radiológicas na jurisdição do Estado do Ceará, promovendo a qualidade de vida aos usuários dos serviços de radiação ionizante, reconhecimento e valorização do profissional.

Visão

Ser conhecido pela sociedade e pelos profissionais das técnicas radiológicas pela eficácia, integridade e credibilidade, buscar ser referência e excelência em fiscalização do exercício profissional das Técnicas Radiológicas no sistema CONTER/CRTR's, normatizando e obedecendo aos princípios constitucionais da administração pública.

CADEIA DE VALOR DO CRTR2

MISSÃO

VISÃO

ÓRGÃOS E ENTIDADES

CIDADÃO



ANEXO - ORGANOGRAMA - ORGONOGRAMA - Vide anexo do tópico 1.3 no final da seção

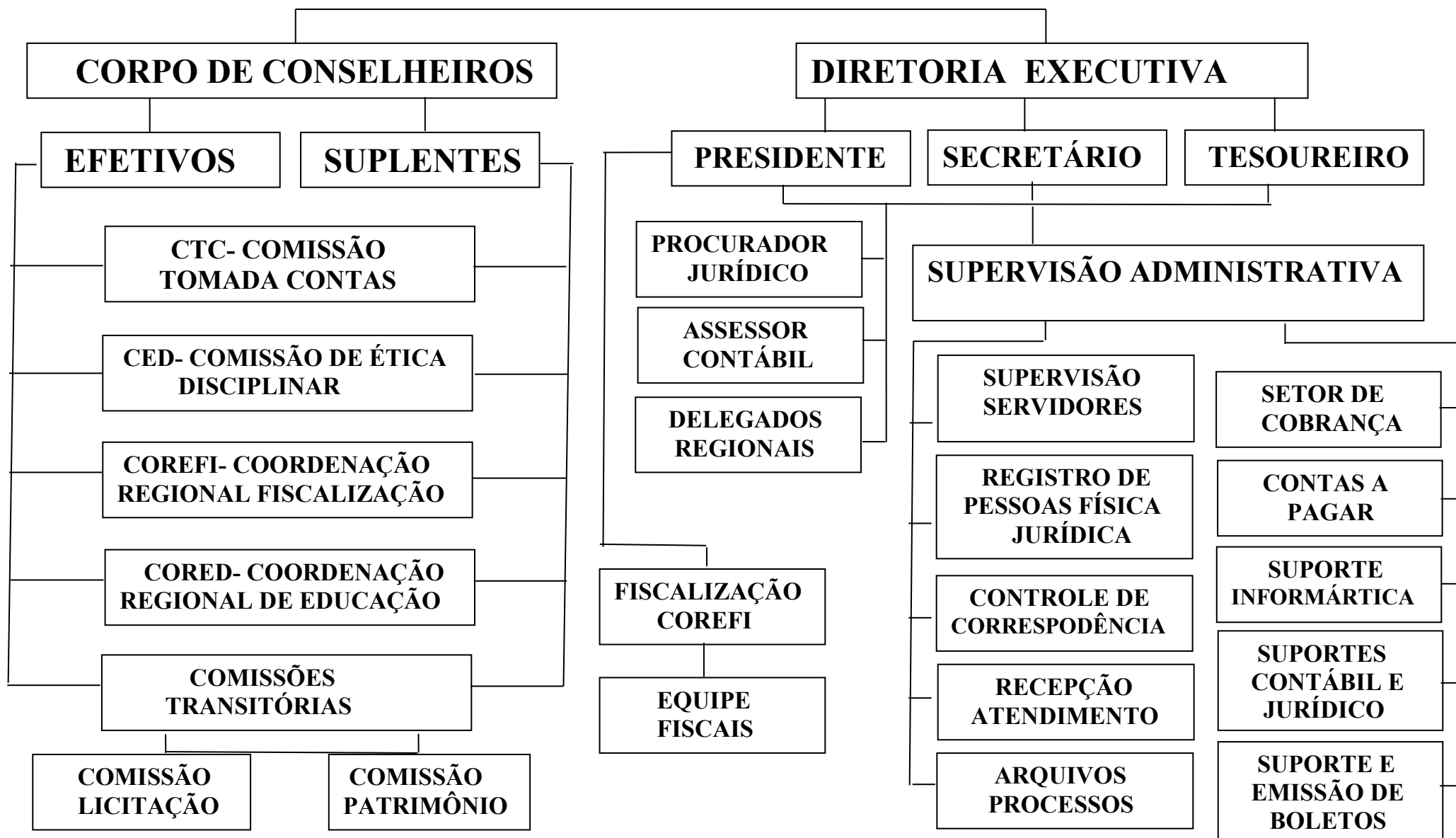


Anexo do tópico 1.3

ORGANOGRAMA - ORGONOGRAMA



SERVIÇO PÚBLICO FEDERAL
CONSELHO REGIONAL TÉCNICOS EM RADIOLOGIA-2ª REGIÃO- CEARÁ





2 - RISCOS, OPORTUNIDADES E PERSPECTIVAS

- 2.1 - Riscos
- 2.2 - Visão Geral do modelo de gestão de riscos e controles
- 2.3 - Oportunidades



2.1 - RISCOS

As ações do CRTR2 foram planejadas para o exercício de 2021, sendo executadas de acordo com o planejamento. A Diretoria do CRTR2, procura sempre cumprir as normas existentes, nas esferas administrativa e financeira. As decisões são tomadas de acordo com a disponibilidade orçamentária e financeira e levadas ao Plenário para homologação, evitando, desta forma, riscos de qualquer tipo de déficit e futuras ações envolvendo a Autarquia. Anualmente, o controle interno do Conselho Nacional de Técnicos em Radiologia realiza o trabalho de auditoria nas contas do CRTR2. Mensalmente o CRTR2 disponibiliza, os dos comparativos de receitas e despesas, que demonstram o equilíbrio das contas da autarquia, demais informativos exigidos pelo Tribunal de Contas da União. Ainda é realizada, anualmente, a Assembleia Geral para deliberação dos atos relativos ao Conselho. A Assembleia Geral é realizada para ouvir a leitura, discutir e deliberar sobre o relatório de contas do CRTR2 relativo ao exercício de 2021.



2.2 - VISÃO GERAL DO MODELO DE GESTÃO DE RISCOS E CONTROLES

Ambiente

Avaliação de Riscos

Atividades de controle

Sistemas de informação e monitoramento

2.3 - OPORTUNIDADES

Principais oportunidades identificadas pela gestão

o CRTR02 implantou sistema de cobrança por telefone e email para captar recursos e receitas, ações extrajudiciais em cartório, desenvolvemos um site mais dinâmico, com implantação de acesso direto aos profissionais, para baixa de boletos, bem como uma diversidade de informações esclarecedora atinente a categoria.

Ações para potencializar os impactos positivos

- Sistema de cobrança, por meio de telefonemas, e-mail, facilitando o acesso dos boletos pelos profissionais, por meio de Whatsapp.

O Conselho Regional de Técnicos em Radiologia – 2ª Região é um órgão criado pela Lei Federal N.º 7.394 de 29 de outubro de 1985 e Decreto nº. 92.790 de 17 de Junho de 1986, constituído em seu conjunto uma Autarquia para disciplinar, fiscalizar o exercício profissional das técnicas radiológicas, desempenhar atividades, especificamente destinadas a verificar as condições de capacidades para exercício profissional e tendo o poder para exigir o cumprimento das leis inerentes à categoria.

A Coordenação Regional de Fiscalização - COREFI realiza suas atividades seguindo as determinações elaboradas pela CONAFI, em consonância com a legislação vigente, priorizando atingir metas, no sentido primordial de diminuir a inadimplência e coibir o exercício ilegal da profissão, fortalecendo assim ainda mais a classe, tornando as tarefas diárias mais significativas e valorosas fazendo com que todas as fiscalizações iniciassem um processo administrativo, em obediência a Cartilha de Fiscalização CONTER/CONAFI, acompanhado minuciosamente pela COREFI, apesar de muitas dificuldades administrativas, dificultando a fiscalização com maior eficácia, porém teve seu projeto aprovado pelo plenário do CRTR/02, onde solicitávamos recurso integral para darmos andamento nas diligências, reduzindo as ações elaboradas naquele projeto impossibilitando resultados satisfatórios, conseqüentemente deixando a sociedade a mercê de possíveis leigos pela falta de fiscalização, uma vez que a profissão está em alta no mercado e a demanda é maior que a oferta.

Este Regional possui 02 (dois) fiscais, para disciplinar e fiscalizar o exercício profissional das Técnicas Radiológicas em sua jurisdição, ou seja, 184 (CENTO E OITENTA E QUATRO) municípios, distribuídos em 01 (UM) Estado, a qual distribuimos em 23 roteiros(CIDADES) e a Capital de Fortaleza a qual distribuimos por 27 Áreas (BAIRROS), uma área territorial gigantesca, onde em determinadas regiões, nosso fiscal enfrenta adversidades como: má conservação de estradas carroçau, estradas esburacadas, muitas das vezes sofre ameaças, perseguições, e falta de infraestrutura de delegacias de polícia em municípios distantes, este regional dispõe de 01(uma) viatura modelo Voyage 2012 de placa OHY9575. Abaixo, mapa ilustrando a dimensão da jurisdição deste CRTR:



3 - GOVERNANÇA, ESTRATÉGIA E DESEMPENHO

- 3.1 - Estrutura de Governança e Planejamento Estratégico da Entidade
- 3.2 - Objetivos estratégicos do exercício
- 3.3 - Programas e Projetos
- 3.4 - Alocação de Recursos
- 3.5 - Resultados da área fim - Quantidades
- 3.6 - Gestão de pessoas
- 3.7 - Gestão de Licitações e Contratos

3.1 - ESTRUTURA DE GOVERNANÇA E PLANEJAMENTO ESTRATÉGICO DA ENTIDADE

Descrição da Estrutura de Governança da Entidade

O Conselho Regional de Técnicos em Radiologia – CRTR02, conta com a atuação da Plenária, que é o organismo colegiado soberano e deliberativo, responsável pelas decisões de extrema responsabilidade e importância na gestão administrativa do Conselho, do cotidiano dos profissionais, como por exemplo, processos ético-disciplinares, aplicação de multas, suspensão ou cassação do exercício profissional, recomposição de Diretoria e Conselheiros Efetivos e Suplentes. Temos ainda a Diretoria Executiva composta por um Presidente, Secretário e Tesoureiro, que trata das decisões administrativas do cotidiano “Ad Referendum” da Plenária, assessorados pelo Procurador Jurídico e Contábil; contamos ainda com as seguintes Comissões: Fiscalização, Ética, Educação, Licitações e Pregões, Descarte de materiais inservíveis, Tomada de Contas Internas (Conselho Fiscal).

Posicionamento da presidência e diretoria

A Presidência do CRTR02 busca tomar decisões compartilhadas, fomentadas pelo debate, discussões e opiniões dos demais Diretores, para que possamos ter um Núcleo Gestor participativo ao cuidar de pessoas, patrimônio móvel e financeiro, processos e a busca incansável de resultados transparentes, eficientes e eficazes, na administração pública desta Autarquia Federal.

Posicionamento dos órgãos colegiados

Isonomia, imparcialidade nas decisões, buscando sempre o exercício da democracia participativa e representativa, com respeito mútuo, imparcialidade e transparência nas decisões, deliberações e julgamentos.

Posicionamento dos canais de comunicação com profissionais e a sociedade em geral

Todas as tomadas de decisões ou informações julgadas importantes para a categoria e a sociedade em geral, nos servimos das redes sociais, imprensa digital e escrita, principalmente através do nosso Portal da Transparência do Site da Entidade, que estamos em processo de evolução e melhorias, de forma gradual e progressiva.

Posicionamento da estrutura de controle interno

O nosso Setor de Controle Interno é um processo conduzido pela estrutura de governança, administração e os Conselheiros Efetivos e Suplentes da entidade, como a própria Comissão de Tomadas de Contas – CTC, com o desejo claro de proporcionar segurança razoável com respeito à realização dos objetivos relacionados a operações, divulgação e conformidade, através de políticas e procedimentos de gestão de riscos que ajudam a garantir o cumprimento das diretrizes determinadas pela Diretoria Executiva e Presidência, auxiliando a administração a alcançar seus objetivos estratégicos e ambiente tecnológico. As atividades de controle interno são desempenhadas em todos os níveis da entidade, de acordo com as Diretrizes e Auditorias realizadas regularmente no Regional in loco pelo Conselho Nacional de Técnicos em Radiologia – CONTER, que tem uma natureza preventiva e orientativa para posterior prestação de contas ao Tribunal de Contas da União – TCU, com prazos, objetivos e metas estabelecidos e disciplinados mutuamente.

Descrição do Processo de Planejamento Estratégico

O Processo de Planejamento Estratégico do CRTR02 é baseado em nas seguintes questões:

- Análise situacional externa e orgânica da Autarquia : pontos fortes, fraquezas, oportunidades e ameaças de estrangulamento (a inadimplência tem sido ao longo dos anos um grande desafio);

- A plenária e Diretoria Executiva, assessorados pelo Procurador Jurídico e Contábil, procuram , como atores envolvidos no processo, identificar as maiores questões, alternativas viáveis de resolução ou amenização do problema, estabelecendo metas e objetivos a serem alcançados, como por exemplo a capitação de recursos, racionamentos e corte de gastos, campanhas de refinanciamento, incremento de fiscalização do exercício da profissão, que é o nosso mister;
- Revisar a missão, visão e valores da Autarquia, de acordo com as circunstâncias econômicas e sociais que atingem diretamente o sistema CONTER/CRTR's;
- Desenvolver e executar planos de ação semestrais e anuais, quando possível ou de acordo com as demandas do mercado e da categoria;
- Estabelecer o planejamento de dotação orçamentária anual, a ser aprovado pelo Conselho Nacional de Técnicos em Radiologia – CONTER;
- Executar e monitorar receitas e despesas, de forma transparente, com probidade e boa versação do erário público.

Participação das estruturas de governança no processo de planejamento

Entendemos que só conseguiremos ofertar uma boa prestação de serviços com qualidade, aperfeiçoamento dos mecanismos e instrumentos de controles internos e implementação da gestão de riscos aos processos e procedimentos de trabalho, adotando boas práticas, garantindo sua eficácia e melhoria no desempenho das atividades; promovendo a comunicação aberta, voluntária e transparente, com o fortalecimento da participação social e do acesso público à qualquer informação, de todas as ações da Autarquia, em que pese a salvaguarda do sigilo estabelecido pela legislação aos profissionais jurisdicionados.

As ações do CRTR2 foram planejadas para o exercício de 2021, sendo executadas de acordo com o planejamento. A Diretoria do CRTR2, procura sempre cumprir as normas existentes, nas esferas administrativa e financeira. As decisões são tomadas de acordo com a disponibilidade orçamentária e financeira e levadas ao Plenário para homologação, evitando, desta forma, riscos de qualquer tipo de déficit e futuras ações envolvendo a Autarquia. Anualmente, o controle interno do Conselho Nacional de Técnicos em Radiologia realiza o trabalho de auditoria nas contas do CRTR2. Mensalmente o CRTR2 disponibiliza, os dos comparativos de receitas e despesas, que demonstram o equilíbrio das contas da autarquia, demais informativos exigidos pelo Tribunal de Contas da União. Ainda é realizada, anualmente, a Assembleia Geral para deliberação dos atos relativos ao Conselho. A Assembleia Geral é realizada para ouvir a leitura, discutir e deliberar sobre o relatório de contas do CRTR2 relativo ao exercício de 2021.

3.2 - OBJETIVOS ESTRATÉGICOS DO EXERCÍCIO

MISSÃO

Regular o exercício da profissão das técnicas radiológicas, por meio da normatização e da supervisão no Conselho Regional. Proteger a sociedade do indivíduo ilegal no exercício das técnicas radiológicas na jurisdição do Estado do Ceará, promovendo a qualidade de vida aos usuários dos serviços de radiação ionizante, reconhecimento e valorização do profissional.

VISÃO

Ser conhecido pela sociedade e pelos profissionais das técnicas radiológicas pela eficácia, integridade e credibilidade, buscar ser referência e excelência em fiscalização do exercício profissional das Técnicas Radiológicas no sistema CONTER/CRTR's, normatizando e obedecendo aos princípios constitucionais da administração pública.

As ações do CRTR2-CE foram planejadas para o exercício de 2021 e executadas de acordo com o planejamento. A Diretoria do CRTR2-CE procura sempre cumprir as normas existentes, nas esferas administrativa e financeira. As decisões são tomadas de acordo com a disponibilidade orçamentária e financeira e levadas ao Plenário para homologação, evitando, desta forma, riscos de qualquer tipo de déficit e futuras ações envolvendo a Autarquia. Anualmente, o controle interno do Conselho Nacional de Técnicos em Radiologia realiza o trabalho de auditoria nas contas do CRTR2-CE. Mensalmente o CRTR2-CE disponibiliza, os dos comparativos de receitas e despesas, que demonstram o equilíbrio das contas da autarquia, demais informativos exigidos pelo Tribunal de Contas da União. Ainda é realizada, anualmente Reunião Geral para deliberação dos atos relativos ao Conselho, para ouvir a leitura, discutir e deliberar sobre o relatório de contas do CRTR2-CE relativo ao exercício de 2021.

3.3 - PROGRAMAS E PROJETOS

Nossa Visão	Ser conhecido pela sociedade e pelos profissionais das técnicas radiológicas pela eficácia, integridade e credibilidade, buscar ser referência e excelência em fiscalização do exercício profissional das Técnicas Radiológicas no sistema CONTER/CRTR's, normatizando e obedecendo aos princípios constitucionais da administração pública.	
Princípios Fundamentais Da Visão	Projeto de Fiscalização - 2021	Projeto- Inadimplência
0 Objetivos Estratégicos	-	-
0 Projetos Estratégicos	-	-
0 Iniciativas Estratégicas	-	-

3.4 - ALOCAÇÃO DE RECURSOS

GASTOS COM FISCALIZAÇÃO (FISCAIS)

Valor total gasto com salários	R\$ 259.792,21
Valor total gasto com encargos	R\$ 93.145,45
Valor total gasto com benefícios	R\$ 26.167,00

GASTOS COM FISCALIZAÇÃO (APOIO)

Valor total gasto com transporte e veículos	R\$ 3.321,57
Valor total gasto com equipamentos de fiscalização	R\$ 0,00
Valor total gasto com diárias	R\$ 18.000,00
Valor total gasto com alimentação	R\$ 0,00
Valor total gasto com capacitação de fiscais	R\$ 0,00
Valor total gasto com telefonia móvel institucional	R\$ 2.881,90
Valor total gasto com outros gastos	R\$ 8.980,44

GASTOS COM DEMAIS ATIVIDADES FINALÍSTICAS

Valor total gasto com registro	R\$ 0,00
Valor total gasto com normatização	R\$ 0,00
Valor total gasto com julgamento	R\$ 0,00
Valor total gasto com orientação	R\$ 0,00
Valor total gasto com outros gastos	R\$ 639.965,82

INDENIZAÇÕES A CONSELHEIROS

Valor total gasto com diárias	R\$ 0,00
Valor total gasto com jetons	R\$ 52.652,74
Valor total gasto com auxílio representação	R\$ 0,00
Valor total gasto com demais verbas indenizatórias	R\$ 0,00
Valor total gasto com outros gastos	R\$ 639.965,82



Descrição sucinta de como a estrutura de governança acompanha a execução das ações que visam ao atendimento dos objetivos estratégicos

3.5 - RESULTADOS DA ÁREA FIM - QUANTIDADES

Total De Fiscalizações	318
- Proativas (Decorrentes de planos de fiscalização)	314
- Reativas (Decorrentes de denúncias, representações, etc.)	4
Denúncias	4
- Recebidas	4
- Analisadas	4
Tempo Médio Finalização De Processos	0
Profissionais Fiscalizados	2095
- Pessoas Físicas	1782
- Pessoas Jurídicas	313
Total De Autos De Infração E Notificações Semelhantes	0
Processos	0
- Instaurados	0
- Julgados	0

• Sanções aplicadas	0
- Censuras	0
- Advertências	0
- Multas	0
- Suspensões	0
- Cancelamento de Registro	0
- Outras	0
• Sem êxito na execução	0
- Arquivados por vício na notificação	0
- Arquivados por vício no auto de infração	0
- Arquivados sem confirmação de aplicação da penalidade	0
- Arquivados por outros motivos	0
- Encaminhados ao MP por exercício ilegal da profissão	0

Gestão das atividades relacionadas à arrecadação das multas aplicadas e cobrança de inadimplentes

O CRTR2, objetivando a sua inadimplência de forma preventiva, junto ao seu departamento financeiro, elaborou medidas voltadas para a redução do índice de inadimplência:

- -Ações de cobrança por meio de telefone, e-mail, notificação ao profissional com pendência;



ATENDIMENTO DE COBRANÇA POR TELEFONE	1557
PENDENTE	486
ACORDO	143
CANCELADO	28
QUITADOS	900

- -Ajuizamento de execuções fiscais;
- -Protesto da CDAs (certidão de dívida ativa) junto aos Cartórios;

3.6 - GESTÃO DE PESSOAS

Percentual de fiscais em relação ao total de colaboradores

6667%

Despesas de Pessoal				
Exercício	Funcionários Ativos	Funcionários Inativos	Pensionistas	Total
2021	405.271,66	0,00	0,00	405.271,66
2020	355.877,58	0,00	0,00	355.877,58

Membros de poder e agentes políticos				
Exercício	Funcionários Ativos	Funcionários Inativos	Pensionistas	Total
2021	0,00	0,00	0,00	0,00
2020	0,00	0,00	0,00	0,00

Servidores de carreira vinculados ao órgão da unidade				
Exercício	Funcionários Ativos	Funcionários Inativos	Pensionistas	Total

2021	3,00	0,00	0,00	3,00
------	------	------	------	------

2020	3,00	0,00	0,00	3,00
------	------	------	------	------

Servidores de carreira SEM VÍNCULO com órgão da unidade

Exercício	Funcionários Ativos	Funcionários Inativos	Pensionistas	Total
-----------	---------------------	-----------------------	--------------	-------

2021	0,00	0,00	0,00	0,00
------	------	------	------	------

2020	0,00	0,00	0,00	0,00
------	------	------	------	------

Servidores SEM VINCULO com a administração pública (exceto temporários)

Exercício	Funcionários Ativos	Funcionários Inativos	Pensionistas	Total
-----------	---------------------	-----------------------	--------------	-------

2021	0,00	0,00	0,00	0,00
------	------	------	------	------

2020	0,00	0,00	0,00	0,00
------	------	------	------	------

Servidores cedidos com ônus


Exercício	Funcionários Ativos	Funcionários Inativos	Pensionistas	Total
-----------	---------------------	-----------------------	--------------	-------

2021	0,00	0,00	0,00	0,00
2020	0,00	0,00	0,00	0,00
Servidores com contrato temporário				
Exercício	Funcionários Ativos	Funcionários Inativos	Pensionistas	Total
2021	0,00	0,00	0,00	0,00
2020	0,00	0,00	0,00	0,00

Justificativa para aumento/diminuição

As despesas com pessoal em 2021 somaram em R\$ 405.271,66, considerando salários, encargos sociais e benefícios e gratificações e auxílios e benefício assistências. Os valores gastos com Pessoal no exercício de 2021 representaram 35,87% das receitas correntes arrecadadas e de 36,68% das despesas empenhadas no exercício corrente. Conforme se verifica abaixo nas seguintes planilhas e gráficos: Comparativo das Despesas Geral Pessoal x Receita Arrecadada e **Comparativa das Despesas com Pessoal em Geral x Despesa Empenhadas, que pode ser visto no anexo constante do item 3.6.**

A despesa com remuneração de pessoal realizada 2021 em comparação com 2021 teve um acréscimo de R\$ 49.394,08, que corresponde ao um acréscimo de 13,88% das despesas com remuneração realizada no exercício de 2020 com o pessoal da gestão que foi na ordem de R\$ 355.877,58.



O quadro das despesas com pessoal se refere a vencimentos e vantagens fixas que contemplam os pagamentos de salários, gratificações de função, férias e 13º Salário, que são verbas fixas pagas mensalmente aos empregados, conforme estrutura de cargos e salários e eventos. O campo Adicional contempla os pagamentos eventuais e variáveis, como por exemplo, Hora Extra, Adicional Noturno, Adicional de Insalubridade, Adicional de Periculosidade e DSR. O campo Benefícios Assistenciais e Previdenciários foi utilizado para informação de valores dos encargos sociais como FGTS, PIS/Folha e INSS, Auxílio Alimentação, Refeição e Vale Transporte, considerando inclusive os encargos correspondentes à responsabilidade do Empregador.

Informações adicionais

O quadro despesas com pessoal se refere a vencimentos e vantagens fixas que contemplam os pagamentos de salários, gratificações de função, férias e 13º Salário, que são verbas fixas pagas mensalmente aos empregados, conforme estrutura de cargos e salários e eventos. O campo Adicional contempla os pagamentos eventuais e variáveis, como por exemplo, Hora Extra, Adicional Noturno, Adicional de Insalubridade, Adicional de Periculosidade e DSR. O campo Benefícios Assistenciais e Previdenciários foi utilizado para informação de valores dos encargos sociais como FGTS, PIS/Folha e INSS, Auxílio Alimentação, Refeição e Vale Transporte, considerando inclusive os encargos correspondentes à responsabilidade do Empregador.

Em 2021, não houve admissões e demissões.

O CRTR02 tem em seu quadro funcional, 01 (um) empregado aposentado que será desligado no exercício de 2022..

No quadro funcional do CRTR02, não teve nenhum servidor afastado. Os afastamentos eventuais, com prazo de ausência menor, são administrados pelos gestores de área, promovendo a distribuição das atividades do empregado afastado por motivo de auxílio-doença, entre os demais empregados e servidores do setor, nos casos de férias.

ANEXO - Despesas com Pessoal 2021 - CRTR2 - Despesas com Pessoal 2021 - CRTR2 - Vide anexo do tópico 3.6 no final da seção



3.7 - GESTÃO DE LICITAÇÕES E CONTRATOS

Contratações mais relevantes

Objetivos estratégicos associados

Justificativas para as contratações

Participação nos processos de contratação

Principais tipos

Justificativas para realização



Anexo do tópico 3.6

**DESPESAS COM PESSOAL 2021 - CRTR2 - DESPESAS COM
PESSOAL 2021 - CRTR2**

Despesas com Pessoal - CRTR2 no Exercício de 2021

Despesas Gerais com pessoal Administrativo e Atividade Fim (Fiscalização).

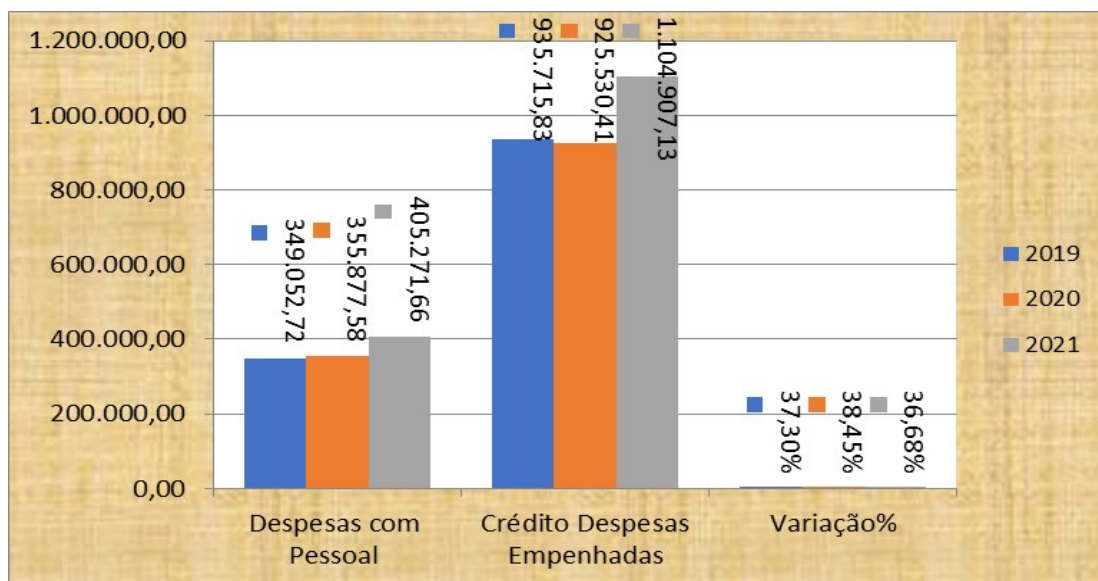
As despesas com pessoal em 2021 somaram em R\$ 405.271,66, considerando salários, encargos sociais e benefícios e gratificações e auxílios e benefício assistências. Os valores gastos com Pessoal no exercício de 2021 representaram 35,87% das receitas correntes arrecadadas e de 36,68% das despesas empenhadas no exercício corrente. Conforme se verifica abaixo nas seguintes planilhas e gráficos: Comparativo das Despesas Geral Pessoal x Receita Arrecadada e **Comparativa das Despesas com Pessoal em Geral x Despesa Empenhadas, que pode ser visto no anexo constante do item 3.6.**

A despesa com remuneração de pessoal realizada 2021 em comparação com 2021 teve um acréscimo de R\$ 49.394,08, que corresponde ao um acréscimo de 13,88% das despesas com remuneração realizada no exercício de 2020 com o pessoal da gestão que foi na ordem de R\$ 355.877,58.

O quadro das despesas com pessoal se refere a vencimentos e vantagens fixas que contemplam os pagamentos de salários, gratificações de função, férias e 13º Salário, que são verbas fixas pagas mensalmente aos empregados, conforme estrutura de cargos e salários e eventos. O campo Adicional contempla os pagamentos eventuais e variáveis, como por exemplo, Hora Extra, Adicional Noturno, Adicional de Insalubridade, Adicional de Periculosidade e DSR. O campo Benefícios Assistenciais e Previdenciários foi utilizado para informação de valores dos encargos sociais como FGTS, PIS/Folha e INSS, Auxílio Alimentação, Refeição e Vale Transporte, considerando inclusive os encargos correspondentes à responsabilidade do Empregador

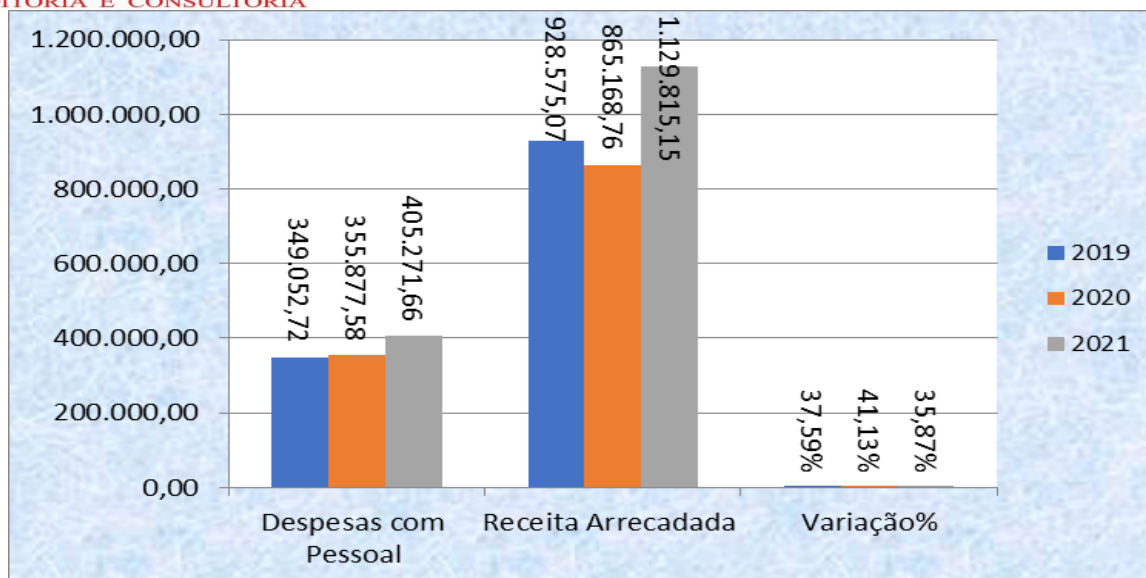
Comparativo da Despesa com Pessoal em Geral x Despesas Empenhadas

Ano	Comparativo da Despesa com Pessoal em Geral x Despesas Empenhadas		
	Despesas com Pessoal	Crédito Despesas Empenhadas	Varição%
2019	349.052,72	935.715,83	37,30%
2020	355.877,58	925.530,41	38,45%
2021	405.271,66	1.104.907,13	36,68%



Comparativo das Despesas com Pessoal em Geral x Receita Arrecadada

Ano	Comparativo das Despesas com Pessoal em Geral x Receita Arrecadada		
	Despesas com Pessoal	Receita Arrecadada	Variação%
2019	349.052,72	928.575,07	37,59%
2020	355.877,58	865.168,76	41,13%
2021	405.271,66	1.129.815,15	35,87%



O acréscimo nas despesas com pessoal se deu por conta do pequeno aumento realizado na folha de pagamentos dos funcionários e a renovação do contrato com estagiário para auxiliar nos trabalhos administrativos. A inadimplência dos profissionais e dos demais fatores encombros que norteiam a economia brasileira pelos baixos índices de inflação, foram os motivos de aplicação de um reajuste menor aplicado a categoria através do acordo firmada anualmente através da Convenção Coletiva de Trabalho 2020/2021, o qual é acordado entre o CRTR2 e os funcionários com a homologação pelo Sindicato da Categoria.

BC BERIGRE CONTABILIDADE

CRC CE nº 014.353/O-7

Assessoria Contábil do CRTR2



4 - INFORMAÇÕES ORÇAMENTÁRIAS, FINANCEIRAS E CONTÁBEIS

- 4.1 - Resumo da situação e do desempenho contábil
- 4.2 - Declaração do Contador / Opinião dos Auditores Externos
- 4.3 - Demonstrações Contábeis exigidas pela Lei 4.320/64 e Notas Explicativas
- 4.4 - Informações acerca do setor de contabilidade
- 4.5 - Gestão orçamentária e financeira
- 4.6 - Gestão Patrimonial e Infraestrutura
- 4.7 - Gestão de custos

4.1 - RESUMO DA SITUAÇÃO E DO DESEMPENHO CONTÁBIL

Resumo da situação financeira contábil

Apresentamos a seguir a análise contábil do comportamento das despesas e receitas frente no período de janeiro a dezembro de 2021 do CRTR2-CE, onde passamos a demonstrar os seguintes resultados patrimoniais, orçamentários e financeiros.

DEMONSTRATIVO DO SUPERÁVIT/DEFÍCIT

DEMONSTRATIVO DA RECEITA ARRECADADA X DESPESA REALIZADA DE 2021			
MÊS	ANO 2021		SUPERÁVIT/(DEFÍCIT)
	RECEITA	DESPESA	
JAN	319.034,03	157.210,33	161.823,70
FEV	101.382,81	98.293,75	3.089,06
MAR	212.414,68	129.965,62	82.449,06
ABR	74.731,86	76.716,97	-1.985,11
MAI	75.144,26	82.740,73	-7.596,47
JUN	59.794,79	85.910,07	-26.115,28
JUL	46.859,09	68.500,46	-21.641,37
AGO	45.264,27	72.915,74	-27.651,47
SET	41.620,91	69.341,39	-27.720,48
OUT	37.250,46	67.760,81	-30.510,35

NOV	40.849,89	63.418,18	-22.568,29
DEZ	75.468,10	128.133,08	-52.664,98
TOTAL	1.129.815,15	1.100.907,13	28.908,02

Analisando a demonstração dos valores apresentados no quadro acima, onde se faz uma comparação da Receita Realizada x Despesa Executada no período: janeiro a dezembro de 2021 do CRTR2-CE é possível verificar os seguintes resultados os quais passamos a demonstrar que entre as receitas x Despesas, verifica-se que no final do mês de dezembro/2021 o CRTR2-CE, apresenta um superávit acumulado na ordem de R\$ **28.908,02** já considerando as despesas empenhados o superávit acumulado no final do exercício foi de R\$ 20.179,59.

Evolução no exercício de referência em comparação com o último exercício

DA RECEITA

A receita arrecadada no final do mês de dezembro de 2021 atingiu o patamar de R\$ **1.129.815,15**, o qual corresponde a 98,28% da receita orçada que foi R\$ 1.149.600,00.

DA DESPESA

A Despesa Corrente no exercício de 2021 atingiu o valor de R\$ 1.104.907,13 (um milhão cento e quatro mil novecentos e sete reais treze centavos), correspondendo a 96,11% do valor previsto no Orçamento de 2021, que foi de R\$ 1.149.600,00 (um milhão cento e quarenta e nove mil e seiscentos reais).

A Despesa de Capital atingiu o valor de R\$ 21.278,95 (vinte e um mil duzentos e setenta e oito reais e noventa e cinco centavos) correspondendo a 0,36% do valor previsto no exercício de 2021, que foi de R\$ 30.242,45 (trinta mil duzentos e quarenta e dois reais e quarenta e cinco centavos) e de 0,85% do valor previsto em relação à previsão orçamentária total que foi de R\$ 1.149.600,00 (um milhão cento e quarenta e nove mil e seiscentos reais).

Em 2021 houve necessidade de reformulação para mais passado o orçamento inicialmente previsto em R\$ 1.059.000,00 para o valor de R\$ 1.149.600,00 (um milhão cento e quarenta e nove mil e seiscentos reais), representando assim, um acréscimo real de R\$ 90.000,00 (noventa mil reais) que corresponde a um aumento na proposta orçamentária de 8,49%.

DO COMPARATIVO DA RECEITA E DA DESPESA

Considerando a execução das despesas e receitas realizadas pelo CRTR2-CE até 31 de dezembro de 2021, conforme demonstrado nas planilhas abaixo apresentamos o seguinte comportamento frente às receitas e despesas realizadas no mesmo período de 2019, onde poderão ser conferidas através dos comparativos de receita arrecadadas e despesas realizadas, demonstradas nos anexos a seguir, conforme análises comparativas realizadas pela assessoria contábil:

DEMONSTRATIVO DA RECEITA

DEMONSTRATIVO DA RECEITA ARRECADADA DE 2020 X 2021				
MÊS	RECEITA ARRECADADA		EVOLUÇÃO	VARIAÇÃO %
	2020	2021		
JAN	288.587,86	319.034,03	30.446,17	10,55%
FEV	108.595,57	101.382,81	-7.212,76	-6,64%
MAR	160.183,94	212.414,68	52.230,74	32,61%
ABR	49.110,94	74.731,86	25.620,92	52,17%
MAI	45.652,42	75.144,26	29.491,84	64,60%
JUN	55.005,44	59.794,79	4.789,35	8,71%
JUL	49.435,59	46.859,09	-2.576,50	-5,21%
AGO	42.513,58	45.264,27	2.750,69	6,47%
SET	40.515,63	41.620,91	1.105,28	2,73%
OUT	29.730,83	37.250,46	7.519,63	0,00%
NOV	33.449,18	40.849,89	7.400,71	0,00%
DEZ	42.929,02	75.468,10	32.539,08	0,00%
TOTAL	945.710,00	1.129.815,15	184.105,15	19,47%

Análise: A receita arrecadada no exercício de 2021 foi superior a receita do mesmo período de 2020 em R\$ 184.105,15 correspondendo assim, um acréscimo de 19,47%.

DEMONSTRATIVO DA DESPESA

DEMONSTRATIVO DA DESPESAS REALIZADAS DE 2020 X 2021				
MÊS	DESPESAS REALIZADAS		EVOLUÇÃO	VARIÇÃO %
	2020	2021		
JAN	151.232,45	157.210,33	5.977,88	3,95%
FEV	79.418,23	98.293,75	18.875,52	23,77%
MAR	107.184,43	129.965,62	22.781,19	21,25%
ABR	59.869,59	76.716,97	16.847,38	28,14%
MAI	60.278,46	82.740,73	22.462,27	37,26%
JUN	66.662,10	85.910,07	19.247,97	28,87%
JUL	59.956,77	68.500,46	8.543,69	14,25%
AGO	66.240,25	72.915,74	6.675,49	10,08%
SET	55.786,77	69.341,39	13.554,62	24,30%
OUT	55.605,03	67.760,81	12.155,78	0,00%
NOV	40.283,40	63.418,18	23.134,78	0,00%
DEZ	104.747,49	128.133,08	23.385,59	0,00%
TOTAL	907.264,97	1.100.907,13	193.642,16	21,34%

Análise: A despesa executada no exercício de 2021 foi superior as despesas do mesmo período de 2020 em R\$ 193.642,16, correspondendo assim, um acréscimo de 21,34%.

Responsável	DANIEL BERIGRE MATEUS FILGUEIRA
Cargo	ASSESSOR CONTÁBIL
Registro Profissional	CRC-CE 014353/0-7
Entidade	BC BERIGRE CONTABILIDAE

Data inicial do período de atuação	02/01/2021
Data final do período de atuação	31/12/2021

Responsável	SALOMÃO DE SOUSA MELO
Cargo	DIRETOR PRESIDENTE
Registro Profissional	00786T
Entidade	Conselho Regional De Técnicos Em Radiologia 2 Região
Data inicial do período de atuação	01/01/2021
Data final do período de atuação	31/12/2021

Responsável	RUBIO ALCOFORADO AMORIM FILHO
Cargo	DIRETOR TESOUEIRO
Registro Profissional	0202T
Entidade	Conselho Regional De Técnicos Em Radiologia 2 Regiao
Data inicial do período de atuação	02/01/2021

Data final do período de atuação	31/12/2021
-----------------------------------------	------------

Responsável	ELIAS DA SILVA PAZ
Cargo	Coordenador
Registro Profissional	92025013531
Entidade	Conselho Regional De Técnicos Em Radiologia 2 Regiao
Data inicial do período de atuação	01/01/2021
Data final do período de atuação	31/12/2021

4.2 - DECLARAÇÃO DO CONTADOR / OPINIÃO DOS AUDITORES EXTERNOS

Considerando um ano atípico, onde a humanidade se distanciou fisicamente, diante de uma Pandemia denominada COVID 19, que circulou e ainda circula o mundo, dificultando a execução e realização dos trabalhos relativo ao exercício 2021, mesmo de forma virtual e usando as ferramentas que a informática nos disponibiliza, e que a escrituração contábil durante o ano de 2021, foi realizada através de sistema computadorizado processando-se com regularidade e atualização, tendo a conformidade contábil das demonstrações contábeis realizada pela BC Berigre Contabilidade Auditoria e Consultoria EIRELI. Os lançamentos foram efetuados em observância às formalidades legais e técnicas, que disciplinam a matéria. A documentação contábil comprobatória dos atos e fatos administrativos foi arquivada em ordem racional e cronológica, no qual verificou-se ainda a emissão de comprovantes de transferências bancárias e pagamentos online para cada despesa realizada, e que as demonstrações contábeis: Balanço Patrimonial, Balanço orçamentário, Balanço Financeiro, Demonstração das Variações Patrimoniais e Demonstração das Mutações do Patrimônio Líquido, regidos pela Lei nº 4.320/64, pelas Normas Brasileiras Técnicas de Contabilidade Aplicada ao Setor Público, relativos ao exercício de 2021, refletem nos seus aspectos mais relevantes a situação orçamentária, financeira e patrimonial do CRTR2, exceto no tocante as ressalvas apontadas.

As normativas trazem orientações quanto aos procedimentos para a elaboração e apresentação do Relatório de Gestão e do Processo de Prestação de Contas.

Os registros contábeis os quais originaram a presente Prestação de Contas, foram procedidos com observância ao Plano de Contas aplicáveis às Entidades Fiscalizadoras das Profissões Liberais.

4.3 - DEMONSTRAÇÕES CONTÁBEIS EXIGIDAS PELA LEI 4.320/64 E NOTAS EXPLICATIVAS

Nome	Descrição
Balanço Financeiro.pdf	Balanço Financeiro
Balanço Orçamentário.pdf	Balanço Orçamentário
Balanço Patrimonial.pdf	Balanço Patrimonial
Demonstrativo do Fluxo de Caixa.pdf	Demonstrativo do Fluxo de Caixa
Demonstrativo das Variações Patrimoniais.pdf	Demonstrativo das Variações Patrimoniais

ANEXO - NOTAS EXPLICATIVAS CRTR02- CE DE 2021 - NOTAS EXPLICATIVAS CRTR02- CE DE 2021 - Vide anexo do tópico 4.3 no final da seção

4.4 - INFORMAÇÕES ACERCA DO SETOR DE CONTABILIDADE

O Conselho Regional de Técnicos em Radiologia da 2ª Região Ceará - CRTR2, efetuou sua escrituração contábil em conformidade com as legislações vigentes. O Conselho apresenta regularidade em todas as certidões. Da receita orçada o Conselho atingiu 98,28% do valor das despesas correntes orçadas o Conselho executou 96,11%. O Superávit Orçamentário do exercício foi de R\$ 24.908,02 (vinte e quatro mil, novecentos e oito reais e dois centavos).

O Resultado Financeiro foi apurado de acordo com o Artigo 104 da Lei nº 4.320/64. O Conselho Regional de Técnicos em Radiologia 2ª Região – CRTR2 apresentou no exercício de 2021 um Déficit Financeiro no valor de R\$ 72.981,74 (setenta e dois mil novecentos e oitenta e um reais e setenta e quatro centavos).

O Resultado Patrimonial apurado no exercício de 2021 foi realizado com base no regime de competência da receita e despesa, escriturados no sistema patrimonial. No Exercício de 2021, o Conselho Regional de Técnicos em Radiologia 2ª Região – CRTR2 apresentou um Déficit de R\$ -124.158,90, já o superávit acumulado em 31.12.2021, foi no valor de R\$ 1.167.124,33 (um milhão, cento e sessenta e sete mil cento e vinte e quatro reais e trinta e três centavos).

4.5 - GESTÃO ORÇAMENTÁRIA E FINANCEIRA

Nome	Descrição
Despesas por Grupo e Elemento de Despesa (Relatorio) 2021.pdf	Despesas por Grupo e Elemento de Despesa (Relatório)
Despesas por Grupo e Elemento de Despesa (Gráfico de Barra Empilhada) 2021.pdf	Despesas por Grupo e Elemento de Despesa (Gráfico de Barra Empilhada)
Despesas por Grupo e Elemento de Despesa (Gráfico de Pizza - Pago) 2021.pdf	Despesas por Grupo e Elemento de Despesa (Gráfico de Pizza - Pago)
Despesas por Grupo e Elemento de Despesa (Gráfico de Pizza - Empenhado) 2021.pdf	Despesas por Grupo e Elemento de Despesa (Gráfico de Pizza - Empenhado)
Despesas por Grupo e Elemento de Despesa (Gráfico de Pizza - Liquidado) 2021.pdf	Despesas por Grupo e Elemento de Despesa (Gráfico de Pizza - Liquidado)
Despesas por Grupo e Elemento de Despesa (Gráfico de Pizza - Resto a Pagar) 2021.pdf	Despesas por Grupo e Elemento de Despesa (Gráfico de Pizza - Resto a Pagar)

4.6 - GESTÃO PATRIMONIAL E INFRAESTRUTURA

GESTÃO PATRIMONIAL E INFRAESTRUTURA

RESULTADOS PATRIMONIAIS, FINANCEIROS E ORÇAMENTÁRIOS.

Os balanços: Orçamentário, Financeiro, Patrimonial e a Demonstração das Variações Patrimoniais, obedeceram rigorosamente às instruções determinadas pelo Tribunal de Contas da União (T.C.U.).

A escrituração contábil durante o exercício de 2021 foi realizada através de sistema computadorizado/informatizado, processando-se com regularidade e atualização. Os lançamentos foram efetuados em observância às formalidades legais e técnicas que disciplinam a matéria.

Os registros contábeis, os quais originaram a presente Prestação de Contas foram procedidos com a observância ao Plano de Contas aplicável às Entidades Fiscalizadoras das Profissões Liberais.

O Balanço Financeiro, estabelecido pela Lei Federal 4.320/64, demonstra as receitas e despesas orçamentárias e pagamentos de natureza extraorçamentária, conjugados com os saldos em espécie proveniente do exercício anterior, e os que se transferem para o exercício seguinte.

O Balanço Patrimonial é a demonstração contábil que evidencia num determinado momento, a situação econômica e financeira do Conselho.

DESEMPENHO ORÇAMENTÁRIO, FINANCEIRO, PATRIMONIAL E INFORMAÇÕES CONTÁBEIS

O desempenho Financeiro, é acompanhado diariamente, por meio de monitoramento das contas, e dos gastos. Sempre vinculados a empenhos e aos centros de custos.

De acordo com o Manual de Contabilidade Aplicada ao Setor Público, volume V, da Secretaria do Tesouro Nacional – STN, a demonstração do fluxo de caixa tem o objetivo de contribuir para a transparência da gestão pública, pois permite um melhor gerenciamento e controle financeiro dos órgãos e entidades do setor público.


O Fluxo de Caixa foi elaborado pelo método direto, evidenciando as movimentações havidas no caixa e seus equivalentes.

O Fluxo de Caixa das operações compreende os ingressos decorrentes de receita corrente e ingressos extraorçamentários, dos desembolsos da despesa corrente e dos desembolsos extraorçamentários, bem como dos desembolsos da Despesa de Capital.

Registra-se como resultado do Fluxo de Caixa Equivalente no exercício de 2021 o valor de R\$ 6.036,81 (seis mil trinta e seis reais e oitenta e um centavos).

BALANÇO PATRIMONIAL

O Balanço Patrimonial tem a finalidade de apresentar a posição financeira e patrimonial do Conselho Regional de Técnicos em Radiologia 2ª Região - CRTR2, representando, portanto, uma posição estática.



A classificação dos elementos patrimoniais considera a segregação em “circulante” e “não circulante”, com base em seus atributos de conversibilidade e exigibilidade.

O Balanço Patrimonial - BP evidencia a situação patrimonial do CRTR2 em 31 de dezembro de 2021 demonstra a posição estática dos ativos e passivos no final do exercício, possibilitando ao usuário da informação conhecer, qualitativa e quantitativamente, a composição dos bens e direitos (ativos), das obrigações (passivos) e dos resultados acumulados da gestão patrimonial ao longo de vários exercícios (patrimônio líquido). Além disso, a fim de atender à Lei n.º 4.320/1964, apresentam-se no BP os valores dos grupos: ativo financeiro, ativo permanente, passivo financeiro, passivo permanente e saldo patrimonial. Cabe ressaltar que a diferença entre os montantes de ativo financeiro e passivo financeiro resulta no valor do superávit ou déficit financeiro. O BP (Balanço Patrimonial), exibe também os atos potenciais ativos e passivos.

DEMONSTRAÇÃO DAS VARIAÇÕES PATRIMONIAIS – DVP

A DVP evidencia as alterações ocorridas no patrimônio do Conselho durante o exercício financeiro. Essa demonstração apura o resultado patrimonial, que pode ser positivo ou negativo, dependendo do resultado líquido entre as variações aumentativas e diminutivas. O valor apurado compõe o patrimônio líquido demonstrado no BP (Balanço Patrimonial).

RESULTADO PATRIMONIAL

O resultado patrimonial representa o superávit/déficit apurado com base no regime de competência da Variação Patrimonial Diminutiva e da Variação Patrimonial Aumentativa, escrituradas no subsistema patrimonial.

BALANÇO ORÇAMENTÁRIO – BO

O BO demonstra as receitas e despesas previstas em confronto com as realizadas e reflete as mudanças do orçamento anual devido à elaboração de créditos adicionais. A diferença entre o total de receitas arrecadadas e o de despesas empenhadas gera o resultado orçamentário, o qual pode ser positivo — superávit orçamentário — ou negativo — déficit orçamentário. O resultado orçamentário evidencia a sobra ou a falta dos recursos arrecadados para cobertura das despesas empenhadas.

BALANÇO FINANCEIRO

O Balanço Financeiro, evidencia as receitas e despesas orçamentárias, bem como os ingressos e dispêndios extraorçamentários, conjugados com os saldos de caixa do exercício anterior e os que se transferem para o início do exercício seguinte.

Os Resultados Patrimoniais apurados em 31/12/2021 estão devidamente demonstrados nas planilhas comparativas dos últimos 03 (três) exercícios, conforme segue:

Patrimônio Líquido			
Descrição	2019	2020	2021
	Valor (R\$)	Valor (R\$)	Valor (R\$)
Superávit ou Déficit do Exercício	278.379,94	563.260,25	-124.158,90
Superávit ou Déficit Acumulado de Exercícios Anteriores	449.643,04	728.022,98	1.291.283,23
Patrimônio Líquido	728.022,98	1.291.283,23	1.167.124,33

Resultado Patrimonial			
Descrição	2019	2020	2021
	Valor (R\$)	Valor (R\$)	Valor (R\$)
Varição Patrimonial Aumentativa (Receita)	2.097.556,29	1.473.171,22	991.929,83
(-) Variação Patrimonial Diminutiva (Despesa)	1.819.176,35	909.910,97	1.116.088,73
(=) Superávit Patrimonial apurado	278.379,94	563.260,25	-124.158,90

Resultado Orçamentário			
Descrição	2019	2020	2021
	Valor (R\$)	Valor (R\$)	Valor (R\$)
Receita Orçamentária Arrecadada	865.168,76	1.129.815,15	1.129.815,15
Despesas Empenhadas	925.530,41	1.104.907,13	1.104.907,13

Superávit/Déficit apurado	Orçamentário	-60.361,65	24.908,02	24.908,02
----------------------------------	---------------------	-------------------	------------------	------------------

Resultado Financeiro				
Descrição	2019	2020	2021	
	Valor (R\$)	Valor (R\$)	Valor (R\$)	
Ativo Financeiro	18.533,90	7.285,49	6.126,16	
Passivo Financeiro	171.840,49	116.693,06	79.107,90	
Superávit/Déficit apurado	Financeiro	-153.306,59	-109.407,57	-72.981,74

METODOLOGIA ADOTADA PARA ESTIMAR A VIDA ÚTIL

O desgaste físico decorrente de fatores operacionais e a obsolescência tecnológica. Os parâmetros de depreciação e amortização dos bens foram definidos com base nas instruções normativas específicas da Receita Federal, IN SRF nº 4, de 30 de janeiro de 1985 e IN SRF Nº 162, de 31 de janeiro de 1998, e na realidade aplicada ao Conselho Regional de Serviço Social da 3ª Região – CRTR2.

A contabilização foi realizada conforme orientações no Manual de Procedimentos Contábeis Específicos, editado pela Secretaria do Tesouro Nacional (STN), no processo de convergência da contabilidade pública às normas internacionais de contabilidade.

METODOLOGIA DE CÁLCULO DA DEPRECIAÇÃO

Para apuração do cálculo da depreciação e amortização o CRTR2 utilizará o método linear, em função da estimativa de vida útil dos bens.

A depreciação dos bens será calculada pelo método linear, em função da estimativa de vida útil dos bens. As taxas anuais de depreciação são as seguintes:

Tabela de Taxas e Vida Útil e Valor Residual		
Tipo de Bem	Vida Útil	Valor Residual
Mobiliário em Geral	10 anos	10%
Veículo Administrativo	10 anos	10%
Veículo Fiscalização	5 anos	10%

Máquinas e Aparelhos	10 anos	10%
Equipamentos de Informática	05 anos	10%
Biblioteca	10 anos	-x-
Obras de Arte	-x-	-x-
Utensílios de Copa e Cozinha	10 anos	10%
Equip. de Áudio, Vídeo e Foto	5 anos	10%
Outros Equipamentos	10 anos	10%
Bandeiras e Insígnias	-x-	-x

METODOLOGIA ADOTADA PARA REALIZAR A AVALIAÇÃO E MENSURAÇÃO

Os métodos utilizados para a avaliação e mensuração foram os seguintes: Disponibilidades - As aplicações financeiras de liquidez imediata são mensuradas e avaliadas pelo valor original e atualizadas até a data do Balanço Patrimonial. Créditos e Dívidas - Foram realizadas as provisões de Férias, INSS, 13º salário, INSS FGTS e PIS mensalmente. Estoques - Os estoques são registrados pelo valor de aquisição; as entradas são registradas no Ativo Circulante na conta de Estoque e as baixas só ocorrem a partir da solicitação de cada setor.

SISTEMÁTICA DE APURAÇÃO DE CUSTOS NO ÂMBITO DA UNIDADE


O CRTR2 adota a contabilização atribuindo registros a centros de custos na fase de pagamento os quais podem ser vistos nos anexos do Item 4.6 Relatório de Gestão para fins de demonstração da execução do seu Plano de Ação anual, porém não realiza apuração de custos, nos moldes utilizados pelas entidades com fins lucrativos.

IMPACTO DA UTILIZAÇÃO DOS CRITÉRIOS CONTIDOS NAS NBC T 16.9 E NBC T 16.10 SOBRE O RESULTADO APURADO NO EXERCÍCIO

O impacto na utilização das NBC T 16.9 e 16.10 que se apresenta acumulado no exercício de 2021 é de R\$ 5.028,18 (cinco mil vinte e oito reais e dezoito centavos) e o acumulado foi de R\$ 73.127,65 (setenta e três mil cento e vinte e sete reais e sessenta e cinco centavos), referentes a depreciação e amortização.

INFORMAÇÕES ADICIONAIS

Todos os bens patrimoniais estão devidamente inventariados e registrados em sistema próprio informatizado. Os métodos utilizados para a avaliação e mensuração foram os seguintes: Disponibilidades - As aplicações financeiras de liquidez imediata são mensuradas e avaliadas pelo



valor original e atualizadas até a data do Balanço Patrimonial. Créditos e Dívidas - Foram realizadas as provisões de Férias, INSS, 13º salário, INSS FGTS e PIS mensalmente. Estoques - Os estoques são registrados pelo valor de aquisição; as entradas são registradas no Ativo Circulante na conta de material de consumo imediato.

4.7 - GESTÃO DE CUSTOS

Estimativa de custos por área de atuação

Principais desafios e ações futuras para alocação mais eficiente de recursos e melhoria da qualidade dos gastos

O CRTR2, adota a contabilização atribuindo registros a centros de custos na fase de pagamento os quais podem ser vistos nos anexos do Item 4.7 constantes do Relatório de Gestão para fins de demonstração da execução do seu Plano de Ação Anual, porém não realiza apuração de custos, nos moldes utilizados pelas entidades com fins lucrativos.

ANEXO - Anexo I - Quadro Comparativo Anual da Despesa Paga - Anexo I - Quadro Comparativo Anual da Despesa Paga -2021 - Vide anexo do tópico 4.7 no final da seção

ANEXO - Anexo II - Quadro Comparativo Anual da Receita -20 - Anexo II - Quadro Comparativo Anual da Receita -2021 - Vide anexo do tópico 4.7 no final da seção

ANEXO - Anexo III - EVOLUCAO DA RECETA - 2021 - Anexo III - EVOLUCAO DA RECETA - 2021 - Vide anexo do tópico 4.7 no final da seção

ANEXO - Anexo IV - EVOLUCAO DA DESPESA - 2021 - Anexo IV - EVOLUCAO DA DESPESA - 2021 - Vide anexo do tópico 4.7 no final da seção

ANEXO - Anexo IX - Evolução mensal da despesa por exercíci - Anexo IX - Evolução mensal da despesa por exercício - Fase Empenhada - Vide anexo do tópico 4.7 no final da seção

ANEXO - Anexo V - Evolucao da Despesa X Receita - 2021 - Anexo V - Evolucao da Despesa X Receita - 2021 - Vide anexo do tópico 4.7 no final da seção

ANEXO - Anexo VI - Gasto total projetado de todas as conta - Anexo VI - Gasto total projetado de todas as contas - fase Pagamento (2021) - Vide anexo do tópico 4.7 no final da seção

ANEXO - Anexo VII - Evolução mensal da receita por exercíc - Anexo VII - Evolução mensal da receita por exercício - Vide anexo do tópico 4.7 no final da seção

ANEXO - Anexo VIII - Evolução mensal da despesa por exercí - Anexo VIII - Evolução mensal da despesa por exercício - Fase Liquidada - Vide anexo do tópico 4.7 no final da seção

ANEXO - Anexo X - Evolução mensal da despesa por exercício - Anexo X - Evolução mensal da despesa por exercício - Fase Paga - Vide anexo do tópico 4.7 no final da seção



Anexo do tópico 4.3

BALANÇO FINANCEIRO.PDF - BALANÇO FINANCEIRO

Balanco Financeiro

INGRESSOS			DISPÊNDIOS		
ESPECIFICAÇÃO	Exercício Atual	Exercício Anterior	ESPECIFICAÇÃO	Exercício Atual	Exercício Anterior
Receita Orçamentária	1.129.815,15	945.710,00	Despesa Orçamentária	1.104.907,13	925.530,41
RECEITA REALIZADA	1.129.815,15	945.710,00	CREDITO EMPENHADO A LIQUIDAR	4.000,00	18.265,44
RECEITA CORRENTE	1.129.815,15	945.710,00	CREDITO EMPENHADO LIQUIDADO	46.441,67	23.142,50
RECEITAS DE CONTRIBUIÇÕES	946.446,85	808.800,32	CRÉDITO EMPENHADO LIQUIDADO - PAGO	1.054.465,46	884.122,47
CONTRIBUIÇÃO DAS CATEGORIAS PROFISSIONAIS E ECONÔMICAS	946.446,85	808.800,32	CRÉDITO EMPENHADO LIQUIDADO - PAGO - DESPESAS CORRENTES	1.033.186,51	876.325,62
ANUIDADES - PESSOAS FÍSICAS	926.327,80	796.485,06	VENCIMENTOS E VANTAGENS FIXAS - PESSOAL CIVIL - RGPS	349.104,78	320.836,88
ANUIDADES - PESSOAS JURÍDICAS	20.119,05	12.315,26	PESSOAL E ENCARGOS SOCIAIS - APLICAÇÕES DIRETAS	349.104,78	320.836,88
RECEITAS DE SERVIÇOS	55.176,52	56.398,94	VENCIMENTOS E VANTAGENS FIXAS - PESSOAL CIVIL	240.367,28	235.405,92
SERVIÇOS ADMINISTRATIVOS	55.176,52	56.398,94	OBRIGAÇÕES PATRONAIS	84.567,75	60.655,86
OUTRAS RECEITAS CORRENTES	128.191,78	80.510,74	OUTRAS DESPESAS VARIÁVEIS - PESSOAL CIVIL	24.169,75	24.775,10
MULTAS E JUROS DE MORA	53.553,28	49.076,70	OUTRAS DESPESAS CORRENTES	684.081,73	555.488,74
MULTAS E JUROS DE MORA DAS CONTRIBUIÇÕES	31.031,70	32.369,10	TRANSFERÊNCIAS INTRAGOVERNAMENTAIS	362.009,18	302.504,49
MULTAS E JUROS DE MORA DA DÍVIDA ATIVA DAS CONTRIBUIÇÕES	22.521,58	16.670,39	CONTRIBUIÇÕES	362.009,18	302.504,49
MULTAS DE OUTRAS ORIGENS		37,21	OUTRAS DESPESAS CORRENTES - APLICAÇÕES DIRETAS	322.072,55	252.984,25
INDENIZAÇÕES E RESTITUIÇÕES	967,38	100,00	DIÁRIAS - PESSOAL CIVIL	18.000,00	4.000,00
INDENIZAÇÕES	2,61		MATERIAL DE CONSUMO	1.815,03	1.923,86
RESTITUIÇÕES	964,77	100,00	PASSAGENS E DESPESAS COM LOCOMOÇÃO	8.980,44	4.280,05

INGRESSOS			DISPÊNDIOS		
ESPECIFICAÇÃO	Exercício Atual	Exercício Anterior	ESPECIFICAÇÃO	Exercício Atual	Exercício Anterior
RECEITA DA DÍVIDA ATIVA	68.693,12	31.334,04	SERVIÇOS DE CONSULTORIA	40.425,00	41.216,60
RECEITA DA DÍVIDA ATIVA DE OUTRAS CONTRIBUIÇÕES	68.693,12	31.334,04	OUTROS SERVIÇOS DE TERCEIROS - PESSOA FÍSICA	40.259,40	22.512,72
RECEITAS DIVERSAS	4.978,00		OUTROS SERVIÇOS DE TERCEIROS - PESSOA JURÍDICA	157.955,43	143.897,93
			OBRIGAÇÕES TRIBUTÁRIAS E CONTRIBUTIVAS	309,63	
			DESPESAS DE EXERCÍCIOS ANTERIORES	844,90	776,42
			INDENIZAÇÕES E RESTITUIÇÕES	53.482,72	34.376,67
			CRÉDITO EMPENHADO LIQUIDADO - PAGO - DESPESAS DE CAPITAL	21.278,95	7.796,85
			INVESTIMENTOS	1.036,50	7.796,85
			INVESTIMENTOS - APLICAÇÕES DIRETAS	1.036,50	7.796,85
			EQUIPAMENTOS E MATERIAL PERMANENTE	1.036,50	7.796,85
			AMORTIZAÇÃO DA DÍVIDA	20.242,45	
			AMORTIZAÇÃO DA DÍVIDA - APLICAÇÕES DIRETAS	20.242,45	
			PRINCIPAL DA DÍVIDA CONTRATUAL RESGATADO	20.242,45	
Transferências Financeiras Recebidas			Transferências Financeiras Concedidas		
Recebimentos Extraorçamentários	731.295,01	714.410,10	Pagamentos Extraorçamentários	757.362,36	745.608,10
Inscrição de Restos a Pagar Não Processados	4.000,00	18.265,44	Pagamentos de Restos a Pagar Não Processados	17.333,41	
Inscrição de Restos a Pagar Processados	46.441,67	23.142,50	Pagamentos de Restos a Pagar Processados	23.142,50	69.271,18
Depósitos Restituíveis e Valores Vinculados	39.837,35	35.401,91	Depósitos Restituíveis e Valores Vinculados	43.541,73	30.325,57
Outros Recebimentos Extraorçamentários	641.015,99	637.600,25	Outros Pagamentos Extraorçamentários	673.344,72	646.011,35
Saldo em espécie do Exercício Anterior	7.196,14	18.214,55	Saldo em espécie para o Exercício Seguinte	6.036,81	7.196,14
Caixa e Equivalente de Caixa	7.196,14	18.214,55	Caixa e Equivalente de Caixa	6.036,81	7.196,14
Depósitos. Rest. Vlr Vinculados			Depósitos. Rest. Vlr Vinculados		

Total:	1.868.306,30	1.678.334,65	1.868.306,30	1.678.334,65
--------	---------------------	---------------------	---------------------	---------------------

Fortaleza-CE, 31 de dezembro de 2021

SALOMÃO DE SOUSA MELO
DIRETOR PRESIDENTE
00786T
xxx.927.323-xx

RÚBIO ALCOFORADO AMORIM FILHO
DIRETOR TESOUREIRO
02025T
xxx.843.733-xx

DANIEL BERIGRE MATEUS FILGUEIRA
CONTADOR
CRCCE 014353/O-7
xxx.542.303-xx



Anexo do tópico 4.3

BALANÇO ORÇAMENTÁRIO.PDF - BALANÇO ORÇAMENTÁRIO

Balanco Orçamentário

RECEITAS ORÇAMENTÁRIAS	PREVISÃO INICIAL	PREVISÃO ATUALIZADA	RECEITAS REALIZADAS	SALDO
RECEITA CORRENTE	1.059.600,00	1.149.600,00	1.129.815,15	-19.784,85
RECEITAS DE CONTRIBUIÇÕES	828.600,00	918.600,00	946.446,85	27.846,85
CONTRIBUIÇÃO DAS CATEGORIAS PROFISSIONAIS E ECONÔMICAS	828.600,00	918.600,00	946.446,85	27.846,85
ANUIDADES - PESSOAS FÍSICAS	806.600,00	896.600,00	926.327,80	29.727,80
ANUIDADES - PESSOAS JURÍDICAS	22.000,00	22.000,00	20.119,05	-1.880,95
RECEITAS DE SERVIÇOS	63.500,00	63.500,00	55.176,52	-8.323,48
SERVIÇOS ADMINISTRATIVOS	63.500,00	63.500,00	55.176,52	-8.323,48
OUTRAS RECEITAS CORRENTES	167.500,00	167.500,00	128.191,78	-39.308,22
MULTAS E JUROS DE MORA	56.500,00	56.500,00	53.553,28	-2.946,72
MULTAS E JUROS DE MORA DAS CONTRIBUIÇÕES	37.000,00	37.000,00	31.031,70	-5.968,30
MULTAS E JUROS DE MORA DA DÍVIDA ATIVA DAS CONTRIBUIÇÕES	19.500,00	19.500,00	22.521,58	3.021,58
INDENIZAÇÕES E RESTITUIÇÕES	0,00	0,00	967,38	967,38
INDENIZAÇÕES	0,00	0,00	2,61	2,61
RESTITUIÇÕES	0,00	0,00	964,77	964,77
RECEITA DA DÍVIDA ATIVA	61.000,00	61.000,00	68.693,12	7.693,12
RECEITA DA DÍVIDA ATIVA DE OUTRAS CONTRIBUIÇÕES	61.000,00	61.000,00	68.693,12	7.693,12
RECEITAS DIVERSAS	50.000,00	50.000,00	4.978,00	-45.022,00
RECURSOS ARRECADADOS EM EXERCÍCIOS ANTERIORES	0,00	0,00	0,00	0,00
SUB-TOTAL DAS RECEITAS	1.059.600,00	1.149.600,00	1.129.815,15	-19.784,85

RECEITAS ORÇAMENTÁRIAS			PREVISÃO INICIAL	PREVISÃO ATUALIZADA	RECEITAS REALIZADAS	SALDO
DÉFICIT			0,00	0,00	0,00	0,00
TOTAL			1.059.600,00	1.149.600,00	1.129.815,15	-19.784,85
DESPESAS ORÇAMENTÁRIAS	DOTAÇÃO INICIAL	DOTAÇÃO ATUALIZADA	DESPESAS EMPENHADAS	DESPESAS LIQUIDADAS	DESPESAS PAGAS	SALDO DOTAÇÃO
CRÉDITO DISPONÍVEL	1.059.600,00	1.149.600,00	1.104.907,13	1.100.907,13	1.054.465,46	44.692,87
CRÉDITO DISPONÍVEL - DESPESAS CORRENTES	1.030.057,55	1.117.057,55	1.079.628,18	1.079.628,18	1.033.186,51	37.429,37
VENCIMENTOS E VANTAGENS FIXAS - PESSOAL CIVIL - RGPS	362.388,80	387.228,13	379.104,66	379.104,66	349.104,78	8.123,47
PESSOAL E ENCARGOS SOCIAIS - APLICAÇÕES DIRETAS	362.388,80	387.228,13	379.104,66	379.104,66	349.104,78	8.123,47
VENCIMENTOS E VANTAGENS FIXAS - PESSOAL CIVIL	239.477,42	259.842,00	259.792,21	259.792,21	240.367,28	49,79
OBRIGAÇÕES PATRONAIS	78.300,00	97.859,25	93.145,45	93.145,45	84.567,75	4.713,80
OUTRAS DESPESAS VARIÁVEIS - PESSOAL CIVIL	27.933,31	27.933,31	26.167,00	26.167,00	24.169,75	1.766,31
INDENIZAÇÕES E RESTITUIÇÕES TRABALHISTAS	16.678,07	1.593,57	0,00	0,00	0,00	1.593,57
OUTRAS DESPESAS CORRENTES	667.668,75	729.829,42	700.523,52	700.523,52	684.081,73	29.305,90
TRANSFERÊNCIAS INTRAGOVERNAMENTAIS	318.699,99	362.009,18	362.009,18	362.009,18	362.009,18	0,00
CONTRIBUIÇÕES	318.699,99	362.009,18	362.009,18	362.009,18	362.009,18	0,00
OUTRAS DESPESAS CORRENTES - APLICAÇÕES DIRETAS	348.968,76	367.820,24	338.514,34	338.514,34	322.072,55	29.305,90
DIÁRIAS - PESSOAL CIVIL	28.600,00	28.600,00	18.000,00	18.000,00	18.000,00	10.600,00
MATERIAL DE CONSUMO	4.150,00	4.150,00	1.815,03	1.815,03	1.815,03	2.334,97
PASSAGENS E DESPESAS COM LOCOMOÇÃO	12.154,31	12.154,31	8.980,44	8.980,44	8.980,44	3.173,87
SERVIÇOS DE CONSULTORIA	48.500,00	48.675,00	48.675,00	48.675,00	40.425,00	0,00
OUTROS SERVIÇOS DE TERCEIROS - PESSOA FÍSICA	28.500,00	43.458,26	40.259,40	40.259,40	40.259,40	3.198,86
OUTROS SERVIÇOS DE TERCEIROS - PESSOA JURÍDICA	161.784,45	172.998,13	166.147,22	166.147,22	157.955,43	6.850,91
OBRIGAÇÕES TRIBUTÁRIAS E CONTRIBUTIVAS	300,00	758,55	309,63	309,63	309,63	448,92
DESPESAS DE EXERCÍCIOS ANTERIORES	1.800,00	1.800,00	844,90	844,90	844,90	955,10
INDENIZAÇÕES E RESTITUIÇÕES	63.180,00	55.225,99	53.482,72	53.482,72	53.482,72	1.743,27
CRÉDITO DISPONÍVEL - DESPESAS DE CAPITAL	27.242,45	30.242,45	25.278,95	21.278,95	21.278,95	4.963,50

DESPESAS ORÇAMENTÁRIAS	DOTAÇÃO INICIAL	DOTAÇÃO ATUALIZADA	DESPESAS EMPENHADAS	DESPESAS LIQUIDADAS	DESPESAS PAGAS	SALDO DOTAÇÃO
INVESTIMENTOS	3.000,00	6.000,00	1.036,50	1.036,50	1.036,50	4.963,50
INVESTIMENTOS - APLICAÇÕES DIRETAS	3.000,00	6.000,00	1.036,50	1.036,50	1.036,50	4.963,50
EQUIPAMENTOS E MATERIAL PERMANENTE	3.000,00	6.000,00	1.036,50	1.036,50	1.036,50	4.963,50
AMORTIZAÇÃO DA DÍVIDA	24.242,45	24.242,45	24.242,45	20.242,45	20.242,45	0,00
AMORTIZAÇÃO DA DÍVIDA - APLICAÇÕES DIRETAS	24.242,45	24.242,45	24.242,45	20.242,45	20.242,45	0,00
PRINCIPAL DA DÍVIDA CONTRATUAL RESGATADO	24.242,45	24.242,45	24.242,45	20.242,45	20.242,45	0,00
RESERVA DE CONTIGÊNCIA	2.300,00	2.300,00	0,00	0,00	0,00	2.300,00
SUB-TOTAL DAS DESPESAS	1.059.600,00	1.149.600,00	1.104.907,13	1.100.907,13	1.054.465,46	44.692,87
SUPERÁVIT	0,00	0,00	24.908,02	0,00	0,00	24.908,02
TOTAL	1.059.600,00	1.149.600,00	1.129.815,15	1.100.907,13	1.054.465,46	19.784,85

Fortaleza-CE, 31 de dezembro de 2021

SALOMÃO DE SOUSA MELO
DIRETOR PRESIDENTE
00786T
xxx.927.323-xx

RÚBIO ALCOFORADO AMORIM FILHO
DIRETOR TESOUREIRO
02025T
xxx.843.733-xx

DANIEL BERIGRE MATEUS FILGUEIRA
CONTADOR
CRCCE 014353/O-7
xxx.542.303-xx

DEMONSTRATIVO DE EXECUÇÃO DOS RESTOS A PAGAR NÃO PROCESSADOS						
RESTOS A PAGAR NÃO PROCESSADOS	INSCRITOS		LIQUIDADOS	PAGOS	CANCELADOS	SALDO
	EM EXERCÍCIOS ANTERIORES	EM 31 DE DEZEMBRO DO EXERCÍCIO ANTERIOR				
VENCIMENTOS E VANTAGENS FIXAS - PESSOAL CIVIL - RGPS	0,00	18.265,44	17.333,41	17.333,41	932,03	0,00
PESSOAL E ENCARGOS SOCIAIS - APLICAÇÕES DIRETAS	0,00	18.265,44	17.333,41	17.333,41	932,03	0,00
TOTAL:	0,00	18.265,44	17.333,41	17.333,41	932,03	0,00

DEMONSTRATIVO DE EXECUÇÃO DOS RESTOS A PAGAR PROCESSADOS E NÃO PROCESSADOS LIQUIDADOS					
RESTOS A PAGAR PROCESSADOS E NÃO PROCESSADOS LIQUIDADOS	INSCRITOS		PAGOS	CANCELADOS	SALDO
	EM EXERCÍCIOS ANTERIORES	EM 31 DE DEZEMBRO DO EXERCÍCIO ANTERIOR			
VENCIMENTOS E VANTAGENS FIXAS - PESSOAL CIVIL - RGPS	0,00	9.917,07	9.917,07	0,00	0,00
PESSOAL E ENCARGOS SOCIAIS - APLICAÇÕES DIRETAS	0,00	9.917,07	9.917,07	0,00	0,00
OUTRAS DESPESAS CORRENTES	0,00	13.225,43	13.225,43	0,00	0,00
OUTRAS DESPESAS CORRENTES - APLICAÇÕES DIRETAS	0,00	13.225,43	13.225,43	0,00	0,00
TOTAL:	0,00	23.142,50	23.142,50	0,00	0,00



Anexo do tópico 4.3

BALANÇO PATRIMONIAL.PDF - BALANÇO PATRIMONIAL

Período: 01/01/2021 a 31/12/2021

Balanco Patrimonial

Período Anterior: 01/01/2020 a 31/12/2020

ATIVO			PASSIVO		
Especificação	Exercício Atual	Exercício Anterior	Especificação	Exercício Atual	Exercício Anterior
ATIVO CIRCULANTE	1.078.079,95	1.161.758,41	PASSIVO CIRCULANTE	113.099,30	170.660,67
CAIXA E EQUIVALENTES DE CAIXA	6.036,81	7.196,14	OBRIGAÇÕES TRABALHISTAS, PREVIDENCIÁRIAS E ASSISTENCIAIS A PAGAR A CURTO PRAZO	33.991,40	22.633,59
CRÉDITOS A CURTO PRAZO	1.071.953,79	1.154.472,92	EMPRÉSTIMOS E FINANCIAMENTOS A CURTO PRAZO	0,00	0,00
DEMAIS CRÉDITOS E VALORES A CURTO PRAZO	89,35	89,35	FORNECEDORES E CONTAS A PAGAR A CURTO PRAZO	46.441,67	23.142,50
INVESTIMENTOS E APLICAÇÕES TEMPORÁRIAS A CURTO PRAZO	0,00	0,00	OBRIGAÇÕES FISCAIS A CURTO PRAZO	2.089,63	1.664,27
ESTOQUES	0,00	0,00	OBRIGAÇÕES DE REPARTIÇÃO A OUTROS ENTES	4.000,00	24.242,45
VARIAÇÕES PATRIMONIAIS DIMINUTIVAS PAGAS ANTECIPADAMENTE	0,00	0,00	PROVISÕES A CURTO PRAZO	0,00	0,00
	0,00	0,00	DEMAIS OBRIGAÇÕES A CURTO PRAZO	26.576,60	98.977,86
ATIVO NÃO-CIRCULANTE	212.143,68	284.828,48	PASSIVO NÃO-CIRCULANTE	0,00	25.357,01D
ATIVO REALIZÁVEL A LONGO PRAZO	182.361,65	251.054,77	OBRIGAÇÕES TRABALHISTAS, PREVIDENCIÁRIAS E ASSISTENCIAIS A PAGAR A LONGO PRAZO	0,00	0,00
CRÉDITOS A LONGO PRAZO	182.361,65	251.054,77	EMPRÉSTIMOS E FINANCIAMENTOS A LONGO PRAZO	0,00	0,00
CRÉDITOS A LONGO PRAZO-CONSOLIDAÇÃO	182.361,65	251.054,77	FORNECEDORES A LONGO PRAZO	0,00	0,00
INVESTIMENTOS	0,00	0,00	OBRIGAÇÕES FISCAIS A LONGO PRAZO	0,00	0,00
IMOBILIZADO	29.782,03	33.773,71	OBRIGAÇÕES DE REPARTIÇÃO A OUTROS ENTES	0,00	0,00
BENS MÓVEIS	102.909,68	101.873,18	PROVISÕES A LONGO PRAZO	0,00	0,00
(-) DEPRECIAÇÃO, EXAUSTÃO E AMORTIZAÇÃO ACUMULADAS	73.127,65C	68.099,47C	DEMAIS OBRIGAÇÕES A LONGO PRAZO	0,00	0,00
INTANGÍVEL	0,00	0,00	RESULTADO DIFERIDO	0,00	25.357,01D
			TOTAL DO PASSIVO	113.099,30	145.303,66

PATRIMÔNIO LÍQUIDO					
			Especificação	Exercício Atual	Exercício Anterior
			Patrimônio Social e Capital Social	10.000,00	10.000,00
			Ajuste de avaliação Patrimonial	0,00	0,00
			Demais Reservas	0,00	0,00
			Resultados Acumulados	1.167.124,33	1.291.283,23
			TOTAL DO PATRIMÔNIO LÍQUIDO	1.177.124,33	1.301.283,23
TOTAL	1.290.223,63	1.446.586,89	TOTAL	1.290.223,63	1.446.586,89
ATIVO FINANCEIRO	6.126,16	7.285,49	PASSIVO FINANCEIRO	79.107,90	116.693,06
ATIVO PERMANENTE	1.284.097,47	1.439.301,40	PASSIVO PERMANENTE	37.991,40	46.876,04
SALDO PATRIMONIAL				1.173.124,33	1.283.017,79

Compensações

ESPECIFICAÇÃO	Exercício	Exercício	ESPECIFICAÇÃO	Exercício	Exercício
Saldo do Atos Potenciais Ativos	Atual	Anterior	Saldo do Atos Potenciais Passivos	Atual	Anterior
Execução de Garantias e Contragarantias Recebidas	0,00	0,00	Execução de Garantias e Contragarantias Concedidas	0,00	0,00
Execução de Direitos Conveniados	0,00	0,00	Execução de Obrigações Conveniadas	0,00	0,00
Execução de Direitos Contratuais	0,00	0,00	Execução de Obrigações Contratuais	9.727,97	4.327,97
Execução de Outros Atos Potenciais do Ativo	0,00	0,00	Execução de Outros Atos Potenciais do Passivo	0,00	0,00
TOTAL	0,00	0,00	TOTAL	9.727,97	4.327,97

Quadro do Superávit/Déficit Financeiro

	Exercício Atual	Exercício Anterior
Déficit Financeiro	-72.981,74	-109.407,57

Fortaleza-CE, 31 de dezembro de 2021

SALOMÃO DE SOUSA MELO
DIRETOR PRESIDENTE
00786T
xxx.927.323-xx

RÚBIO ALCOFORADO AMORIM FILHO
DIRETOR TESOUREIRO
02025T
xxx.843.733-xx

DANIEL BERIGRE MATEUS FILGUEIRA
CONTADOR
CRCCE 014353/O-7
xxx.542.303-xx



Anexo do tópico 4.3

**DEMONSTRATIVO DAS VARIAÇÕES PATRIMONIAIS.PDF -
DEMONSTRATIVO DAS VARIAÇÕES PATRIMONIAIS**

Variações Patrimoniais

VARIAÇÕES PATRIMONIAIS QUANTITATIVAS					
	Exercício Atual	Exercício Anterior		Exercício Atual	Exercício Anterior
VARIAÇÃO PATRIMONIAL AUMENTATIVA	991.929,83	1.473.171,22	VARIAÇÃO PATRIMONIAL DIMINUTIVA	1.116.088,73	909.910,97
CONTRIBUIÇÕES	896.355,33	390.546,63	PESSOAL E ENCARGOS	438.623,97	360.286,90
CONTRIBUIÇÕES DE INTERESSE DAS CATEGORIAS PROFISSIONAIS	896.355,33	390.546,63	REMUNERAÇÃO DE PESSOAL	293.788,36	259.260,96
CONTRIBUIÇÕES DE INTERESSE DAS CATEGORIAS PROFISSIONAIS - CONSOLIDAÇÃO	896.355,33	390.546,63	REMUNERAÇÃO A PESSOAL - RGPS	293.788,36	259.260,96
EXPLORAÇÃO E VENDA DE BENS, SERVIÇOS E DIREITOS	22.748,91	56.398,94	ENCARGOS PATRONAIS	111.807,52	72.447,36
EXPLORAÇÃO DE BENS E DIREITOS E PRESTAÇÃO DE SERVIÇOS	22.748,91	56.398,94	ENCARGOS PATRONAIS - RGPS	90.803,86	52.938,77
VALOR BRUTO DE EXPLORAÇÃO DE BENS E DIREITOS E PRESTAÇÃO DE SERVIÇOS	22.748,91	56.398,94	ENCARGOS PATRONAIS - FGTS	21.003,66	19.508,59
VARIAÇÕES PATRIMONIAIS AUMENTATIVAS FINANCEIRAS	53.553,28	49.039,49	BENEFICIOS A PESSOAL	33.028,09	28.578,58
JUROS E ENCARGOS DE MORA	53.553,28	49.039,49	BENEFICIOS A PESSOAL - RGPS	33.028,09	28.578,58
OUTROS JUROS E ENCARGOS DE MORA	53.553,28	49.039,49	USO DE BENS, SERVICOS E CONSUMO DE CAPITAL FIXO	258.922,08	209.879,12
OUTRAS VARIAÇÕES PATRIMONIAIS AUMENTATIVAS	19.272,31	977.186,16	USO DE MATERIAL DE CONSUMO	1.815,03	1.923,86
REVERSAO DE PROVISÕES E AJUSTE DE PERDAS	0,00	974.708,20	CONSUMO DE MATERIAL	1.815,03	1.923,86
REVERSAO DE PROVISÕES - CONSOLIDAÇÃO	0,00	0,02	SERVICOS	252.078,87	203.408,57
REVERSAO DE AJUSTE DE PERDAS - CONSOLIDAÇÃO	0,00	974.708,18	DIARIAS	18.000,00	4.000,00
DIVERSAS VARIAÇÕES PATRIMONIAIS AUMENTATIVAS	19.272,31	2.477,96	SERVICOS TERCEIROS - PESSOA FÍSICA	40.259,40	22.512,72
MULTAS ADMINISTRATIVAS	0,00	37,21	SERVICOS TERCEIROS - PESSOA JURÍDICA	193.819,47	176.895,85
INDENIZAÇÕES	5.624,11	100,00	DEPRECIACAO, AMORTIZACAO E EXAUSTAO	5.028,18	4.546,69
VARIAÇÕES PATRIMONIAIS AUMENTATIVAS DECORRENTES DE FATOS GERADORES DIVERSOS	13.648,20	2.340,75	DEPRECIACAO	5.028,18	4.546,69
			VARIACOES PATRIMONIAIS DIMINUTIVAS FINANCEIRAS	0,00	0,00
			JUROS E ENCARGOS DE MORA	0,00	0,00
			JUROS E ENCARGOS DE MORA DE OBRIGAÇÕES TRIBUTARIAS	0,00	0,00
			TRANSFERENCIAS CONCEDIDAS	362.009,18	302.504,49
			TRANSFERENCIAS INTRAGOVERNAMENTAIS	362.009,18	302.504,49
			TRANSFERENCIAS INTRAGOVERNAMENTAIS - CONSOLIDAÇÃO	362.009,18	302.504,49
			VPD - TRIBUTARIAS	309,63	0,00
			IMPOSTOS, TAXAS E CONTRIBUICOES DE MELHORIA	309,63	0,00
			TAXAS	309,63	0,00

	Exercício Atual	Exercício Anterior		Exercício Atual	Exercício Anterior
			OUTRAS VARIACOES PATRIMONIAIS DIMINUTIVAS	56.223,87	37.240,46
			DIVERSAS VARIACOES PATRIMONIAIS DIMINUTIVAS	56.223,87	37.240,46
			VARIACOES PATRIMONIAIS DIMINUTIVAS DECORRENTES DE FATOS GERADORES DIVERSOS	56.223,87	37.240,46
Total das Variações Ativas :	991.929,83	1.473.171,22	Total das Variações Passivas :	1.116.088,73	909.910,97
			RESULTADO PATRIMONIAL		
Déficit do Exercício	124.158,90		Superávit do Exercício		563.260,25
Total	1.116.088,73	1.473.171,22	Total	1.116.088,73	1.473.171,22

Fortaleza-CE, 31 de dezembro de 2021

SALOMÃO DE SOUSA MELO
DIRETOR PRESIDENTE
00786T
xxx.927.323-xx

RÚBIO ALCOFORADO AMORIM FILHO
DIRETOR TESOUREIRO
02025T
xxx.843.733-xx

DANIEL BERIGRE MATEUS FILGUEIRA
CONTADOR
CRCCE 014353/O-7
xxx.542.303-xx

**Variações Patrimoniais Qualitativas
(decorrentes da execução orçamentária)**

VARIAÇÕES ATIVAS	Exercício Atual	Exercício Anterior	VARIAÇÕES PASSIVAS	Exercício Atual	Exercício Anterior
INCORPORAÇÃO DE ATIVOS	21.278,95	7.796,85	INCORPORAÇÃO DE PASSIVO	0,00	0,00
DESINCORPORAÇÃO DE PASSIVO	0,00	0,00	DESINCORPORAÇÃO DE ATIVO	0,00	0,00



Anexo do tópico 4.3

**DEMONSTRATIVO DO FLUXO DE CAIXA.PDF - DEMONSTRATIVO
DO FLUXO DE CAIXA**

Demonstração dos Fluxos de Caixa

	Exercício Atual	Exercício Anterior
FLUXO DE CAIXA DAS ATIVIDADES DAS OPERAÇÕES		
INGRESSOS		
RECEITA CORRENTE	1.129.815,15	945.710,00
RECEITAS DE CONTRIBUIÇÕES	946.446,85	808.800,32
CONTRIBUIÇÃO DAS CATEGORIAS PROFISSIONAIS E ECONÔMICAS	946.446,85	808.800,32
ANUIDADES - PESSOAS FÍSICAS	926.327,80	796.485,06
ANUIDADES - PESSOAS JURÍDICAS	20.119,05	12.315,26
RECEITAS DE SERVIÇOS	55.176,52	56.398,94
SERVIÇOS ADMINISTRATIVOS	55.176,52	56.398,94
OUTRAS RECEITAS CORRENTES	128.191,78	80.510,74
MULTAS E JUROS DE MORA	53.553,28	49.076,70
MULTAS E JUROS DE MORA DAS CONTRIBUIÇÕES	31.031,70	32.369,10
MULTAS E JUROS DE MORA DA DÍVIDA ATIVA DAS CONTRIBUIÇÕES	22.521,58	16.670,39
MULTAS DE OUTRAS ORIGENS	0,00	37,21
INDENIZAÇÕES E RESTITUIÇÕES	967,38	100,00
INDENIZAÇÕES	2,61	0,00
RESTITUIÇÕES	964,77	100,00
RECEITA DA DÍVIDA ATIVA	68.693,12	31.334,04
RECEITA DA DÍVIDA ATIVA DE OUTRAS CONTRIBUIÇÕES	68.693,12	31.334,04
RECEITAS DIVERSAS	4.978,00	0,00
OUTROS INGRESSOS	680.853,34	673.002,16
DESEMBOLSOS		
CRÉDITO EMPENHADO LIQUIDADO - PAGO - DESPESAS CORRENTES	1.033.186,51	876.325,62
VENCIMENTOS E VANTAGENS FIXAS - PESSOAL CIVIL - RGPS	349.104,78	320.836,88
PESSOAL E ENCARGOS SOCIAIS - APLICAÇÕES DIRETAS	349.104,78	320.836,88
VENCIMENTOS E VANTAGENS FIXAS - PESSOAL CIVIL	240.367,28	235.405,92
OBRIGAÇÕES PATRONAIS	84.567,75	60.655,86
OUTRAS DESPESAS VARIÁVEIS - PESSOAL CIVIL	24.169,75	24.775,10
OUTRAS DESPESAS CORRENTES	684.081,73	555.488,74
TRANSFERÊNCIAS INTRAGOVERNAMENTAIS	362.009,18	302.504,49
CONTRIBUIÇÕES	362.009,18	302.504,49
OUTRAS DESPESAS CORRENTES - APLICAÇÕES DIRETAS	322.072,55	252.984,25
DIÁRIAS - PESSOAL CIVIL	18.000,00	4.000,00
MATERIAL DE CONSUMO	1.815,03	1.923,86
PASSAGENS E DESPESAS COM LOCOMOÇÃO	8.980,44	4.280,05
SERVIÇOS DE CONSULTORIA	40.425,00	41.216,60
OUTROS SERVIÇOS DE TERCEIROS - PESSOA FÍSICA	40.259,40	22.512,72
OUTROS SERVIÇOS DE TERCEIROS - PESSOA JURÍDICA	157.955,43	143.897,93
OBRIGAÇÕES TRIBUTÁRIAS E CONTRIBUTIVAS	309,63	0,00
DESPESAS DE EXERCÍCIOS ANTERIORES	844,90	776,42
INDENIZAÇÕES E RESTITUIÇÕES	53.482,72	34.376,67
OUTROS DESEMBOLSOS	757.362,36	745.608,10
FLUXO DE CAIXA LÍQUIDO DAS ATIVIDADES DAS OPERAÇÕES	20.119,62	-3.221,56
FLUXO DE CAIXA DAS ATIVIDADES DE INVESTIMENTO		
INGRESSOS		
DESEMBOLSOS		
INVESTIMENTOS	1.036,50	7.796,85
INVESTIMENTOS - APLICAÇÕES DIRETAS	1.036,50	7.796,85

	Exercício Atual	Exercício Anterior
EQUIPAMENTOS E MATERIAL PERMANENTE	1.036,50	7.796,85
FLUXO DE CAIXA LÍQUIDO DAS ATIVIDADES DE INVESTIMENTO	-1.036,50	-7.796,85
FLUXO DE CAIXA DAS ATIVIDADES DE FINANCIAMENTO		
INGRESSOS		
DESEMBOLSOS		
AMORTIZAÇÃO DA DÍVIDA	20.242,45	0,00
AMORTIZAÇÃO DA DÍVIDA - APLICAÇÕES DIRETAS	20.242,45	0,00
PRINCIPAL DA DÍVIDA CONTRATUAL RESGATADO	20.242,45	0,00
FLUXO DE CAIXA LÍQUIDO DAS ATIVIDADES DE FINANCIAMENTO	-20.242,45	0,00
APURAÇÃO DO FLUXO DE CAIXA DO PERÍODO		
GERAÇÃO LÍQUIDA DE CAIXA E EQUIVALENTES DE CAIXA	-1.159,33	-11.018,41
CAIXA E EQUIVALENTES DE CAIXA INICIAL	7.196,14	18.214,55
CAIXA E EQUIVALENTES DE CAIXA FINAL	6.036,81	7.196,14

Fortaleza-CE, 31 de dezembro de 2021

 SALOMÃO DE SOUSA MELO
 DIRETOR PRESIDENTE
 00786T
 xxx.927.323-xx

 RÚBIO ALCOFORADO AMORIM FILHO
 DIRETOR TESOUREIRO
 02025T
 xxx.843.733-xx

 DANIEL BERIGRE MATEUS FILGUEIRA
 CONTADOR
 CRCCE 014353/O-7
 xxx.542.303-xx



Anexo do tópico 4.3

**NOTAS EXPLICATIVAS CRTR02- CE DE 2021 - NOTAS
EXPLICATIVAS CRTR02- CE DE 2021**

NOTAS EXPLICATIVAS ÀS DEMONSTRAÇÕES CONTÁBEIS EM 31 DE DEZEMBRO DE 2021 DO CONSELHO REGIONAL DE TÉCNICOS EM RADIOLOGIA 2ª REGIÃO - CRTR2.

CONTEXTO OPERACIONAL

O Conselho Regional de Técnicos em Radiologia 2ª Região - CRTR2, criado pela Lei n.º 7.394/1985 e regulamentado pelo Decreto n.º 92.790/1986, tendo como principais atividades orientar e fiscalizar o exercício da profissão dos Tecnólogos, Técnicos e Auxiliares em Radiologia.

Dotado de personalidade jurídica de direito público, encontra-se vinculado a administração pública em geral e funciona como Autarquia Federal, tendo sua estrutura e organização, estabelecidos no Regimento Interno, pela Resolução CONTER n.º 34/1992.

PRINCIPAIS DIRETRIZES CONTÁBEIS

A partir de 01/01/2012, a Contabilidade do Conselho Regional de Técnicos em Radiologia 2ª Região - CRTR2, foi elaborada de acordo com as normas do CFC e da STN, no processo de convergência da contabilidade pública às normas internacionais de contabilidade.

APRESENTAÇÃO DAS DEMONSTRAÇÕES CONTÁBEIS

As Demonstrações Contábeis foram elaboradas de acordo com as práticas contábeis adotadas no Brasil, em conformidade com a Lei n.º 4.320/64, e em consonância com o Manual de Contabilidade aplicado ao Setor Público, aprovada pela Portaria Conjunta STN/SOF n.º 01/14, e Portaria STN n.º 700 de 10/12/2014, 6ª edição, e Normas Brasileiras de Contabilidade aplicadas ao setor público conforme NBC T 16.1 a 16.10, que estatui Normas Gerais de Direito Financeiro para elaboração e controle dos orçamentos e balanços da União, dos Estados, dos Municípios e do Distrito Federal e são compostas do Balanço Patrimonial, Demonstração das Variações Patrimoniais, Balanço Financeiro, Balanço Orçamentário, Demonstrações da Mutações do Patrimônio Líquido, Demonstrativo de Execução de Restos a Pagar Processados e Demonstrativos de Fluxo de Caixa.

BASE DE MENSURAÇÃO

As demonstrações contábeis foram preparadas com base no custo histórico, com exceção dos seguintes itens:

Provisões para férias de empregados/funcionários;

Depreciações e amortizações do ativo imobilizado e intangível.
Provisões para contingências, sempre que constituídas;
Provisão para devedores duvidosos, sempre que constituída.

MOEDA FUNCIONAL E MOEDA DE APRESENTAÇÃO

As demonstrações contábeis estão apresentadas em Real, que é a moeda funcional da Entidade.

BALANÇO PATRIMONIAL

O Balanço Patrimonial tem a finalidade de apresentar a posição financeira e patrimonial do Conselho Regional de Técnicos em Radiologia 2ª Região - CRTR2, representando, portanto, uma posição estática.

A classificação dos elementos patrimoniais considera a segregação em “circulante” e “não circulante”, com base em seus atributos de conversibilidade e exigibilidade.

O Balanço Patrimonial - BP evidencia a situação patrimonial do CRTR2 em 31 de dezembro de 2021 demonstra a posição estática dos ativos e passivos no final do exercício, possibilitando ao usuário da informação conhecer, qualitativa e quantitativamente, a composição dos bens e direitos (ativos), das obrigações (passivos) e dos resultados acumulados da gestão patrimonial ao longo de vários exercícios (patrimônio líquido). Além disso, a fim de atender à Lei n.º 4.320/1964, apresentam-se no BP os valores dos grupos: ativo financeiro, ativo permanente, passivo financeiro, passivo permanente e saldo patrimonial. Cabe ressaltar que a diferença entre os montantes de ativo financeiro e passivo financeiro resulta no valor do superávit ou déficit financeiro. O BP (Balanço Patrimonial), exibe também os atos potenciais ativos e passivos.

DEMONSTRAÇÃO DAS VARIAÇÕES PATRIMONIAIS – DVP

A DVP evidencia as alterações ocorridas no patrimônio do Conselho durante o exercício financeiro. Essa demonstração apura o resultado patrimonial, que pode ser positivo ou negativo, dependendo do resultado líquido entre as variações aumentativas e diminutivas. O valor apurado compõe o patrimônio líquido demonstrado no BP (Balanço Patrimonial).

RESULTADO PATRIMONIAL

O resultado patrimonial representa o superávit/déficit apurado com base no regime de competência da Variação Patrimonial Diminutiva e da Variação Patrimonial Aumentativa, escrituradas no subsistema patrimonial.

BALANÇO ORÇAMENTÁRIO – BO

O BO demonstra as receitas e despesas previstas em confronto com as realizadas e reflete as mudanças do orçamento anual devido à elaboração de créditos adicionais. A diferença entre o total de receitas arrecadadas e o de despesas empenhadas gera o resultado orçamentário, o qual pode ser positivo — superávit orçamentário — ou negativo — déficit orçamentário. O resultado orçamentário evidencia a sobra ou a falta dos recursos arrecadados para cobertura das despesas empenhadas.

1. ATIVO CIRCULANTE

Os ativos realizáveis até o exercício seguinte estão demonstrados como circulante.

1.1. CAIXA E EQUIVALENTES DE CAIXA

Os equivalentes de caixa são mantidos com a finalidade de atender a compromissos de caixa de curto prazo, e não para investimento ou outros fins. Incluem caixa, depósitos bancários à vista e aplicações financeiras realizáveis em até 90 dias da data original do título ou considerados de liquidez imediata ou conversíveis em um montante conhecido de caixa e que estão sujeitos a um risco insignificante de mudança de valor, os quais são registrados pelos valores de custo, acrescidos dos rendimentos auferidos até as datas dos balanços, que não excedem o seu valor de mercado ou de realização.

1.1.1. DISPONÍVEL

Registra os valores em Bancos, bem como equivalentes, que representam recursos com livre movimentação para aplicação nas operações e para os quais não haja restrições para uso imediato. Os saldos disponíveis em 31/12/2021 no valor de R\$ 6.036,81 (seis mil, trinta e seis reais e oitenta e um centavos), se apresentam da seguinte forma:

CONCILIAÇÃO BANCÁRIA DE 2021		
BANCOS/CONTAS	SALDO DO RAZÃO/BANCÁRIO EM: 31.12.2020	SALDO DO RAZÃO/BANCÁRIO EM: 31.12.2021
1 - SALDO EM BANCOS-C/MOVIMENTO	3.678,38	1.824,33
- BANCO DO BRASIL S.A - C/C 28.242-1	3.678,38	1.824,33
2 SALDO EM BANCOS-C/ARRECADACAO	3.517,76	4.212,48
- BANCO DO BRASIL S.A 26462-8	3.470,25	3.751,39
- BANCO DO BRASIL S.A - C/C 28.241-3	47,51	461,09
SALDO TOTAL = (1+2)	7.196,14	6.036,81

1.1.2. BANCOS C/ MOVIMENTO

O saldo disponível em 31/12/2021 é no valor de R\$ 6.036,81 (seis mil, trinta e seis reais e oitenta e um centavos) conforme pode ser comprovado através do livro razão, das conciliações bancárias e dos extratos bancários.

1.2. CRÉDITOS A RECEBER

1.2.1. ANUIDADES PESSOA FÍSICA - CURTO PRAZO

Os créditos de anuidades relativas ao exercício do balanço são reconhecidos ao início do exercício em conta específica, pelo valor estimado em proposta orçamentária referente à previsão de receitas dos profissionais e empresas ativos no banco de dados do CRTR2. Após o encerramento do exercício, o saldo não recebido é transferido para outra conta do ativo, representando créditos de anuidades de exercícios anteriores.

Registra-se o valor de R\$ 1.071.953,79 (um milhão, setenta e um mil, novecentos e cinquenta e três reais e setenta e nove centavos) que transferido no final do exercício para Anuidade de Exercícios Anteriores.

1.2.2. OUTROS CRÉDITOS A RECEBER E VALORES A CURTO PRAZO

Os valores a receber do Conselho Nacional de Técnicos Em Radiologia – CONTER, conforme registro na contabilidade do CRTR2 que podem ser conferidos no livro razão de 2021, estão demonstrados como circulante. Registra-se em 31/12/2021, os valores em nome do **CONSELHO NACIONAL DE TÉCNICOS EM RADIOLOGIA - CONTER**, os quais são oriundos de taxas de anuidades recebidas em duplicidades no ano de 2015 pelo CRTR2, e que foram quando da devolução das mesmas ao profissional geraram a Cota-Parte no valor de R\$ 56,27 (cinquenta e seis reais e vinte e sete centavos).

1.3. DEVEDORES DA ENTIDADE

Registra-se o valor R\$ 33,08 (trinta e três reais e oito centavos) a título de saldo do exercício proveniente de valores pago a maior a empresa Safeweb Segurança da Informação LTDA, a serem ressarcidos ao CRTR2.

2. ATIVO NÃO CIRCULANTE

O Ativo não circulante é composto pelo Imobilizado.

2.1 IMOBILIZADO

Os bens imobilizados são registrados pelo custo de aquisição. A composição do Imobilizado do Conselho Regional de Técnicos em Radiologia 2ª Região - CRTR2 em 31/12/2021 é de R\$ 29.782,03 (vinte e nove mil, setecentos e oitenta e dois reais e três centavos). As composições dos bens móveis, bem como a depreciação estão devidamente registradas no Balanço Patrimonial da Entidade da seguinte forma:

BENS MÓVEIS	
Mobiliário em Geral	R\$ 33.214,91
Veículos	R\$ 39.680,00
Máquinas e Aparelhos	R\$ 5.638,44
Equipamentos de Informática	R\$ 24.045,43
Utensílios de Copa e Cozinha	R\$ 90,90
Outros Materiais Permanentes	R\$ 240,00
Total de Bens Móveis	R\$ 102.909,68
DEPRECIÇÃO, EXAUSTÃO E AMORTIZAÇÃO ACUMULADAS	
(-) Depreciação acumulada - bens móveis	R\$ 73.127,65
Total de Bens Imóveis	R\$ 73.127,65
Total do Imobilizado	R\$ 29.782,03

Nota Explicativa: Todos dos bens patrimoniais encontram-se registrados em sistema informatizado.

As depreciações foram calculadas pelo método linear, sobre o valor histórico corrigido dos bens, às taxas admitidas sendo adotadas as referidas medidas quanto à definição da vida útil econômica dos bens e do valor residual recuperável para identificação do valor depreciável conforme critérios e procedimentos estabelecidos pelas Normas Brasileiras de Contabilidade Aplicada ao Setor Público NBC T 16.9 e NBC T 16.10, publicadas pelas Resoluções CFC nº 1.136/2008 e 1.137/2008, bem como pela Resolução CONTER nº 02/2015 de 29.04.2015, respectivamente, para o tratamento contábil da depreciação, da amortização e da exaustão de itens do patrimônio e avaliação e mensuração de ativos e passivos da entidade a contabilização da depreciação foi realizada conforme orientações no Manual de Procedimentos Contábeis Específicos, editado pela Secretaria do Tesouro Nacional (STN), no processo de convergência da contabilidade pública às normas internacionais de contabilidade. Resultando assim a depreciação num montante acumulado em 2021 de R\$ 73.127,65 (setenta e três, cento e vinte e sete reais e sessenta e cinco centavos), registrados a débito de variações patrimoniais diminutivas (despesas operacionais).

2.2. DÍVIDA ATIVA TRIBUTÁRIA E DE CONTRIBUIÇÕES

2.2.1 DÍVIDA ATIVA TRIBUTÁRIA E DE CONTRIBUIÇÕES – LONGO PRAZO

A Metodologia de Cálculo utilizada para Ajuste de Provisão de perdas da Dívida Ativa da Autarquia está demonstrada a seguir:

2.2.1.1. DÍVIDA ATIVA TRIBUTÁRIA – LONGO PRAZO

Registra-se o valor a receber de R\$ 182.361,65 (cento e oitenta e dois mil, trezentos e sessenta e um reais e sessenta e cinco centavos), referente as inscrições de anuidades de PF (Pessoa Física) de exercícios inscritos em Dívida Ativa Administrativa e Executiva, já considerando a dedução da Provisão para Perdas de Créditos Tributários. Cabe ressaltar que a partir do exercício de 2015, o CRTR2, passou a contabilizar a sua receita pelo Regime de Competência pelo Sistema Patrimonial e de Caixa pelo Sistema Orçamentário, conforme manual da STN – Secretaria do Tesouro Nacional e normas do CFC.

AJUSTE PARA PERDAS DE DEVEDORES DUVIDOSOS

- a) Implantação de política contábil em 2017 – Em atendimento aos prazos normativos de implantação emanados pela Secretaria do Tesouro Nacional, por meio da Portaria STN nº 539/2015, anexo único (Plano de Implantação dos Procedimentos Contábeis Patrimoniais – PIPCP), e pelo Conselho Federal de Contabilidade, mediante a Norma Brasileira de Contabilidade, NBC TSP Estrutura Conceitual, de 23/09/2016 (Mensuração de Ativos e Passivos nas Demonstrações Contábeis), sendo que devido a troca do sistema de cobrança e controle da dívida ativa o CRTR2 não foi possível proceder o registro contábil para ajuste para Perdas de Devedores Duvidosos durante o encerramento do exercício de 2021.
- b) Base de mensuração – Média ponderada dos percentuais de recebimento de anuidades de pessoas físicas nos últimos três exercícios anteriores ao deste balanço, aplicada sobre o estoque acumulado de créditos oriundos de anuidades não recebidas relativas aos exercícios de 2018 a 2020.
- c) O CRTR2, decidiu-se aplicar o ajuste para perdas de devedores duvidosos, considerando-se o princípio contábil do conservadorismo ou prudência ao tempo em que se utiliza o comportamento histórico de recebimentos em detrimento de estimativas de recebimentos em ações de cobrança.

3. PASSIVO CIRCULANTE

O Passivo a Curto Prazo, está demonstrado no Balanço Patrimonial como circulante, destacando-se as seguintes obrigações:

3.1. FORNECEDORES NACIONAIS CURTO PRAZO

As contas a pagar aos fornecedores e as outras contas a pagar são obrigações a pagar por bens ou serviços que foram adquiridos de fornecedores no curso normal das atividades, sendo classificadas como passivos circulantes se o pagamento for devido no período de até um ano. Caso contrário, as contas a pagar são apresentadas como passivo não circulante.

3.2. RESTOS A PAGAR PROCESSADOS

Registra-se o valor de R\$ 46.441,67 (quarenta e sete mil, quatrocentos e quarenta e um reais e sessenta e sete centavos) refere-se a valores a pagar a terceiro referente conta de fornecedores diversos.

3.3. OBRIGAÇÕES FISCAIS

Registra-se como IR retido na Fonte em 31/12/2021, o valor de R\$ 2.089,63 (dois, oitenta e nove reais e sessenta e três centavos), oriundos de pagamento de salários sobre a folha de pagamento do Conselho.

3.4 - OBRIGAÇÕES DE REPARTIÇÕES A OUTROS ENTES

3.4.1 - EMPRÉSTIMOS E FINANCIAMENTOS A CURTO PRAZO

3.4.1.1 - EMPRÉSTIMOS

Registra-se o saldo de R\$ 4.000,00 (quatro mil reais) referentes a saldo de empréstimos tomados do Conselho Nacional de Técnicos em Radiologia - CONTER, com a finalidade de custeio das despesas relativas a 2017, conforme evidenciamos o empréstimo tomado ao CONTER foi formalizado através de contrato firmado entre o CRTR2 e o CONTER. O referido empréstimo será restituído ao CONTER devidamente, conforme previsto em contrato.

3.5 - PROVISÕES DE FÉRIAS, INSS, FGTS E PIS

Registra-se na conta de Provisões em 31/12/2021, o valor de R\$ 33.991,40 (trinta e três mil, novecentos e noventa e um reais e quarenta centavos), cuja composição é a seguinte:

PROVISÕES PARA TRABALHISTAS A CURTO PRAZO		%
Férias	24.255,58	62,86%
INSS s/ Férias	6.765,41	25,96%
FGTS s/ Férias	2.700,80	10,23%
PIS s/ Férias	269,61	0,95%
Total das Provisões em 31/12/2021	33.991,40	100,00%

Observação:

1) O procedimento de provisão de férias, INSS FGTS e PIS s/ folha de pagamento é realizado apenas pelo Sistema Patrimonial, conforme manual de orientações da Secretaria do Tesouro Nacional – STN;

2) O procedimento de provisão começou a ser adotado a partir do exercício de 2013.

3.6. CONSIGNAÇÕES

Registra-se na conta de Consignações em 31/12/2021 o valor de R\$ 5.554,00 (cinco mil, quinhentos e cinquenta e quatro reais). As consignações referem-se à retenção dos seguintes impostos e contribuições: INSS, IRRF - Tributos Federais, Contribuição Sindical, Contribuição Sindconce, ISS oriundos de pagamento de salários e serviços prestados a PF e PJ.

CONSIGNAÇÕES	
INSS	2.437,02
ISS	73,98
IR Retido na Fonte	1.460,13
Contribuição Sindical	641,93
Contribuição Sindconce	940,94
Total - Consignações em 31/12/2021	5.554,00

3.7. RECEITA DO EXERCÍCIO FUTURO

Registra-se na conta de Receita do Exercício Futuro em 31/12/2021, é de R\$ 31.533,90 (trinta e um mil quinhentos e trinta e três reais e noventa centavos). A Receita do Exercício Futuro refere-se a valores de anuidades de 2022 recebidas em 2021.

4. PASSIVO NÃO CIRCULANTE

4.1. PATRIMÔNIO LÍQUIDO

O Patrimônio é constituído de recursos próprios, sofrendo variações em decorrência de Superávit e ou Déficit apurados anualmente.

O Resultado Patrimonial apurado no exercício de 2021 foi realizado com base no regime de competência da receita e despesa, escriturados no sistema patrimonial. Até o Exercício de 2021, o Conselho Regional de Técnicos em Radiologia 2ª Região - CRTR2 apresentou um **Superávit Acumulado** no valor de **R\$ 1.167.124,33** (um milhão cento e sessenta e sete mil, centos e vinte e quatro reais e trinta e três centavos), conforme descrito abaixo:

Patrimônio Líquido			
Descrição	2019	2020	2021
	Valor (R\$)	Valor (R\$)	Valor (R\$)
Superávit ou Déficit do Exercício	278.379,94	563.260,25	-124.158,90
Superávit ou Déficit Acumulado de Exercícios Anteriores	449.643,04	728.022,98	1.291.283,23
Patrimônio Líquido (valor apurado)	728.022,98	1.291.283,23	1.167.124,33

4.2. RESULTADO FINANCEIRO DO EXERCÍCIO

O Resultado Patrimonial foi apurado de acordo com o Artigo 104 da Lei nº 4.320/64. O Conselho Regional de Técnicos em Radiologia 2ª Região - CRTR2, apresentou no exercício de 2021 um **Déficit Financeiro** no valor de **R\$ 72.981,74** (setenta e dois mil, novecentos e oitenta e um reais e setenta e quatro centavos). Segue abaixo a composição do Déficit Financeiro em 2021:

Resultado Financeiro			
Descrição	2019	2020	2021
	Valor (R\$)	Valor (R\$)	Valor (R\$)
Ativo Financeiro	18.533,90	7.285,49	6.126,16
Passivo Financeiro	171.840,49	116.693,06	79.107,90
Superávit/Déficit (valor apurado)	-153.306,59	-109.407,57	-72.981,74

O Resultado Financeiro apurado no exercício de 2021 foi realizado com base no regime de competência da receita e despesa, escriturados no sistema patrimonial.

4.3. RESULTADO ORÇAMENTÁRIO

O Balanço Orçamentário evidencia as receitas e as despesas orçamentárias, detalhadas em níveis relevantes de análise, confrontando o orçamento inicial e as suas alterações com a execução, demonstrando o resultado orçamentário.

O Balanço Orçamentário é estruturado de forma a evidenciar a integração entre o planejamento e a execução orçamentária.

O Resultado Orçamentário apurado em 31/12/2021 apresentou um Superávit Orçamentário no valor de R\$ 24.908,02 (vinte e quatro mil novecentos e oito reais e dois centavos), conforme demonstramos a seguir:

Resultado Orçamentário			
Descrição	2019	2020	2021
	Valor (R\$)	Valor (R\$)	Valor (R\$)
Receita Orçamentária Arrecadada	865.168,76	1.129.815,15	1.129.815,15
Despesas Empenhadas	925.530,41	1.104.907,13	1.104.907,13
Superávit/Déficit (valor apurado)	-60.361,65	24.908,02	24.908,02

No confronto entre a Receita Orçamentária Arrecadada e os Créditos das Despesas Empenhada no ano de 2021, verificou-se um Déficit Orçamentário no valor de R\$ 20.179,59 (vinte mil, cento e setenta e nove reais e cinquenta e nove centavos).

4.4. DEMONSTRAÇÃO DO FLUXO DE CAIXA – DFC

De acordo com o Manual de Contabilidade Aplicada ao Setor Público, volume V, da Secretaria do Tesouro Nacional – STN, a demonstração do fluxo de caixa tem o objetivo de contribuir para a transparência da gestão pública, pois permite um melhor gerenciamento e controle financeiro dos órgãos e entidades do setor público.

O Fluxo de Caixa foi elaborado pelo método direto, evidenciando as movimentações havidas no caixa e seus equivalentes.

O Fluxo de Caixa das operações compreende os ingressos decorrentes de receita corrente e ingressos extraorçamentários, dos desembolsos da despesa corrente e dos desembolsos extraorçamentários, bem como dos desembolsos da Despesa de Capital.

DEMONSTRAÇÃO DOS FLUXOS DE CAIXA	EXERCÍCIO	EXERCÍCIO
FLUXO DE CAIXA DAS ATIVIDADES DAS OPERAÇÕES	ATUAL	ANTERIOR
INGRESSOS		
RECEITA CORRENTE	1.129.815,15	945.710,00
RECEITAS DE CONTRIBUIÇÕES	946.446,85	808.800,32
CONTRIBUIÇÃO DAS CATEGORIAS PROFISSIONAIS E ECONÔMICAS	946.446,85	808.800,32
ANUIDADES - PESSOAS FÍSICAS	926.327,80	796.485,06
ANUIDADES - PESSOAS JURÍDICAS	20.119,05	12.315,26

RECEITAS DE SERVIÇOS	55.176,52	56.398,94
SERVIÇOS ADMINISTRATIVOS	55.176,52	56.398,94
OUTRAS RECEITAS CORRENTES	128.191,78	80.510,74
MULTAS E JUROS DE MORA	53.553,28	49.076,70
MULTAS E JUROS DE MORA DAS CONTRIBUIÇÕES	31.031,70	32.369,10
MULTAS E JUROS DE MORA DA DÍVIDA ATIVA DAS CONTRIBUIÇÕES	22.521,58	16.670,39
MULTAS DE OUTRAS ORIGENS	0,00	37,21
INDENIZAÇÕES E RESTITUIÇÕES	967,38	100,00
INDENIZAÇÕES	2,61	0,00
RESTITUIÇÕES	964,77	100,00
RECEITA DA DÍVIDA ATIVA	68.693,12	31.334,04
RECEITA DA DÍVIDA ATIVA DE OUTRAS CONTRIBUIÇÕES	68.693,12	31.334,04
RECEITAS DIVERSAS	4.978,00	0,00
OUTROS INGRESSOS	680.853,34	673.002,16
DESEMBOLSOS		
CRÉDITO EMPENHADO LIQUIDADADO - PAGO - DESPESAS CORRENTES	1.033.186,51	876.325,62
VENCIMENTOS E VANTAGENS FIXAS - PESSOAL CIVIL - RGPS	349.104,78	320.836,88
PESSOAL E ENCARGOS SOCIAIS - APLICAÇÕES DIRETAS	349.104,78	320.836,88
VENCIMENTOS E VANTAGENS FIXAS - PESSOAL CIVIL	240.367,28	235.405,92
OBRIGAÇÕES PATRONAIS	84.567,75	60.655,86
OUTRAS DESPESAS VARIÁVEIS - PESSOAL CIVIL	24.169,75	24.775,10
OUTRAS DESPESAS CORRENTES	684.081,73	555.488,74
TRANSFERÊNCIAS INTRAGOVERNAMENTAIS	362.009,18	302.504,49
CONTRIBUIÇÕES	362.009,18	302.504,49
OUTRAS DESPESAS CORRENTES - APLICAÇÕES DIRETAS	322.072,55	252.984,25
DIÁRIAS - PESSOAL CIVIL	18.000,00	4.000,00
MATERIAL DE CONSUMO	1.815,03	1.923,86
PASSAGENS E DESPESAS COM LOCOMOÇÃO	8.980,44	4.280,05
SERVIÇOS DE CONSULTORIA	40.425,00	41.216,60
OUTROS SERVIÇOS DE TERCEIROS - PESSOA FÍSICA	40.259,40	22.512,72
OUTROS SERVIÇOS DE TERCEIROS - PESSOA JURÍDICA	157.955,43	143.897,93
OBRIGAÇÕES TRIBUTÁRIAS E CONTRIBUTIVAS	309,63	0,00
DESPESAS DE EXERCÍCIOS ANTERIORES	844,90	776,42
INDENIZAÇÕES E RESTITUIÇÕES	53.482,72	34.376,67
OUTROS DESEMBOLSOS	757.362,36	745.608,10
FLUXO DE CAIXA LÍQUIDO DAS ATIVIDADES DAS OPERAÇÕES	20.119,62	-3.221,56
FLUXO DE CAIXA DAS ATIVIDADES DE INVESTIMENTO		
INGRESSOS		
DESEMBOLSOS		
INVESTIMENTOS	1.036,50	7.796,85
INVESTIMENTOS - APLICAÇÕES DIRETAS	1.036,50	7.796,85

EQUIPAMENTOS E MATERIAL PERMANENTE	1.036,50	7.796,85
FLUXO DE CAIXA LÍQUIDO DAS ATIVIDADES DE INVESTIMENTO	-1.036,50	-7.796,85
FLUXO DE CAIXA DAS ATIVIDADES DE FINANCIAMENTO		
INGRESSOS		
DESEMBOLSOS		
AMORTIZAÇÃO DA DÍVIDA	20.242,45	0,00
AMORTIZAÇÃO DA DÍVIDA - APLICAÇÕES DIRETAS	20.242,45	0,00
PRINCIPAL DA DÍVIDA CONTRATUAL RESGATADO	20.242,45	0,00
FLUXO DE CAIXA LÍQUIDO DAS ATIVIDADES DE FINANCIAMENTO	-20.242,45	0,00
APURAÇÃO DO FLUXO DE CAIXA DO PERÍODO		
GERAÇÃO LÍQUIDA DE CAIXA E EQUIVALENTES DE CAIXA	-1.159,33	-11.018,41
CAIXA E EQUIVALENTES DE CAIXA INICIAL	7.196,14	18.214,55
CAIXA E EQUIVALENTES DE CAIXA FINAL	6.036,81	7.196,14

Registra-se como resultado do Fluxo de Caixa Equivalente no exercício de 2021, o valor de R\$ 6.036,81 (seis mil, trinta e seis reais e oitenta e um centavos), conforme demonstrado abaixo.

5. PARTES RELACIONADAS

A Entidade em 31 de dezembro de 2021 não possui coligadas, controladas ou subsidiárias integrais, dessa forma, não há transações com partes relacionadas dessa natureza.

Não há qualquer remuneração ou contraprestação aos Conselheiros e Dirigentes do CRTR2, tratando-se de cargos honoríficos, em conformidade com o artigo 40, da Lei nº 12.378/2010.

No exercício de 2021 não houve concessão de benefícios de longo prazo, pós-emprego, plano de aposentadoria e de rescisão de contrato de trabalho.

6. EVENTOS SUBSEQUENTES

Não houve eventos subsequentes significativos que pudessem alterar as demonstrações contábeis de 31 de dezembro de 2021.



BERIGRE CONTABILIDADE

CRC CE nº 014.353/O-7

Assessoria Contábil do CRTR2



Anexo do tópico 4.5

**DESPESAS POR GRUPO E ELEMENTO DE DESPESA
(RELATÓRIO)**

Despesas por Grupo e Elemento de Despesa

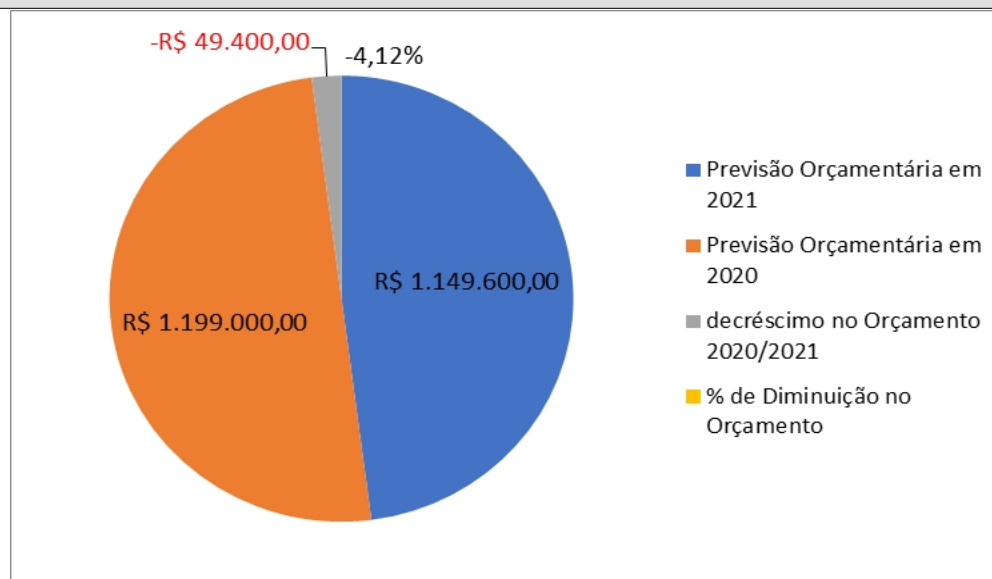
Apresentação:

A Previsão Orçamentária de 2021 prevista pelo Conselho Regional de Técnicos em Radiologia da 2ª Região – CRTR2, inicialmente foi de R\$ 1.059.600,00 (um milhão cinquenta e nove mil e seiscentos reais), sendo depois reformulada. Tendo assim, portanto, um acréscimo de R\$ 90.000,00 (noventa mil reais), que corresponde a um acréscimo de 8,49%; e passou a ser de R\$ 1.149.600,00 (um milhão cento e quarenta e nove mil e seiscentos reais).

As dotações orçamentárias de cada ação estão demonstradas no Orçamento Anual. As movimentações ocorridas no exercício de cada rubrica estão detalhadas no demonstrativo.

Análise crítica:

Previsão Orçamentária em 2021	R\$ 1.149.600,00
Previsão Orçamentária em 2020	R\$ 1.199.000,00
decrécimo no Orçamento 2020/2021	-R\$ 49.400,00
% de Diminuição no Orçamento	-4,12%



Comentário:

O decréscimo da Proposta Orçamentária se deu em razão, de recomendação do Conselho Nacional de Técnicos em Radiologia – CONTER.

A Previsão Orçamentária de 2021 realizada pelo Conselho Regional de Técnicos em Radiologia da 2ª Região – CRTR2, foi inicialmente de R\$ 1.059.600,00 (um milhão cinquenta e nove mil e seiscentos reais), sendo depois reformulada. Tendo assim, portanto, um acréscimo de R\$ 90.000,00 (noventa mil reais), que corresponde a um acréscimo de 8,49%.

Análise crítica:

A Despesa empenhada no exercício de 2021 atingiu o valor de R\$ 1.104.907,13 (um milhão cento e quatro mil novecentos e sete reais e treze centavos), correspondendo à 96,11% do valor previsto no Orçamento de 2021, que foi de R\$ 1.149.600,00 (um milhão cento e quarenta e nove mil e seiscentos reais).

Sendo executado para despesas correntes o valor de R\$ 1.079.628,18 que corresponde à 96,65% do valor previsto no Orçamento de 2021, que foi de R\$ 1.117.057,55 (um milhão cento e dezessete mil e cinquenta e sete reais e cinquenta e cinco centavos)

Enquanto, com despesa de capital o Conselho, atingiu o valor de R\$ 25.278,95 (vinte e cinco mil duzentos e setenta e oito reais e noventa e cinco centavos), que

corresponde à 83,59% do valor previsto no exercício de 2021, que foi de R\$ 30.242,45 (trinta mil duzentos e quarenta e dois reais e quarenta e cinco centavos).

Execução Orçamentária:**Empenhado:**

As despesas empenhadas no exercício de 2021 atingiu o valor de R\$ 1.104.907,13 (um milhão cento e quatro mil novecentos e trinta e sete reais e treze centavos).

Liquidado:

As despesas liquidadas no exercício de 2021 atingiu o valor de R\$ 1.100.907,13 (um milhão cem mil novecentos e sete reais e treze centavos).

Despesas Pagas - As despesas pagas no exercício de 2021 atingiu o valor de R\$ 1.054.465,46 (um milhão cinquenta e quatro mil quatrocentos sessenta e cinco reais e quarenta e seis centavos).

Restos a Pagar Processado:

O CRTR2 registrou no final do exercício de 2021 o valor de R\$ 46.441,67 (quarenta e seis mil quatrocentos e quarenta e um reais e sessenta e sete centavos) na conta de Restos a Pagar Processado.

Transferências:

De conformidade com a Lei n.º 7.394, de 29 de outubro de 1985, regulamentada pelo Decreto n.º 92.790, de 17 de junho de 1986, em seu art. 19 estabelece que os Regionais devem repassar ao CONTER:

- Um terço da taxa de expedição de carteiras profissionais;
- Um terço da anuidade paga pelos membros neles inscritos;
- Um terço das multas aplicadas.

Portanto, durante o exercício de 2021, foram repassados automaticamente, os valores referentes a cota parte, através de conta compartilhada do sistema de cobrança do Banco do Brasil, sendo que no final do exercício durante uma parte do mês de dezembro de 2021 o sistema bancário foi migrado para a BB – Banco do Brasil S.A.

O CRTR02-CE realizou transferência na importância de R\$ 362.009,18 (trezentos e sessenta e dois mil nove reais e dezoito centavos), correspondendo a 100,00% da despesa prevista em 2021 e de 33,33% da receita arrecadada conforme descrito no Decreto n.º 92.790, de 17 de junho de 1986, ao CONTER - Conselho Nacional de Técnicos em Radiologia, com sede em Brasília-DF, relativo ao repasse da Cota -Parte, conforme estabelecido no art. n.º 24 do Decreto n.º 92790/86 que regulamenta a Lei n.º 7.394, de 29 de outubro de 1985.

Grupo de Despesa	DESPESAS CORRENTES							
	EMPENHADO		LIQUIDADO		RESTOS A PAGAR		PAGO	
	2020	2021	2020	2021	2020	2021	2020	2021
1. Despesa de Pessoal								
6.2.2.1.1.31.90.11.001 - VENCIMENTOS E SALÁRIOS	127.521,10	136.294,06	127.521,10	136.294,06	0,00	12.217,53	127.521,10	124.076,53
6.2.2.1.1.31.90.13.002 - INSS - CONTRIBUIÇÕES PREVIDENCIÁRIAS	67.733,83	69.946,32	49.468,39	69.946,32	25.725,38	5.081,22	42.008,45	64.865,10
6.2.2.1.1.31.90.11.014 - ANUÊNIO	21.683,89	31.548,24	21.683,89	31.548,24	0,00	2.865,39	21.683,89	28.682,85
6.2.2.1.1.31.90.16.009 - AUXÍLIO - ALIMENTAÇÃO	22.434,08	23.967,00	22.434,08	23.967,00	0,00	1.997,25	22.434,08	21.969,75
6.2.2.1.1.31.90.11.013 - GRATIFICAÇÃO POR TÍTULO	19.384,53	22.520,08	19.384,53	22.520,08	0,00	2.166,76	19.384,53	20.353,32
Demais elementos do grupo	90.261,96	94.828,96	90.261,96	94.828,96	2.457,13	5.671,73	87.804,83	89.157,23
2. Juros e Encargos da Dívida								
Demais elementos do grupo	0,00	0,00	0,00	0,00	0,00	0,00	0,00	0,00
3. Outras Despesas Correntes								
6.2.2.1.1.33.10.41.001 - TRANSFERÊNCIA PARA O CONTER - COTA-PARTE (1/3)	302.504,49	362.009,18	302.504,49	362.009,18	0,00	0,00	302.504,49	362.009,18
6.2.2.1.1.33.90.39.004 - SERVIÇOS TÉCNICOS PROFISSIONAIS - P.J.	48.119,28	52.650,00	48.119,28	52.650,00	3.900,00	4.875,00	44.219,28	47.775,00
6.2.2.1.1.33.90.93.099.002 - JETONS DIRETORES	34.134,00	50.758,74	34.134,00	50.758,74	0,00	0,00	34.134,00	50.758,74
6.2.2.1.1.33.90.35.002 - ASSESSORIA E CONSULTORIA TÉCNICA OU JURÍDICA - PESSOA JURÍDICA	47.816,60	48.675,00	47.816,60	48.675,00	6.600,00	8.250,00	41.216,60	40.425,00
6.2.2.1.1.33.90.39.028 - PLANO DE SAÚDE - MÉDICO E ODONTOLÓGICO	26.500,58	30.828,09	26.500,58	30.828,09	0,00	0,00	26.500,58	30.828,09
Demais elementos do grupo	109.639,22	155.602,51	109.639,22	155.602,51	2.725,43	3.316,79	106.913,79	152.285,72

Grupo de Despesa	DESPESAS DE CAPITAL							
	EMPENHADO		LIQUIDADO		RESTOS A PAGAR		PAGO	
	2020	2021	2020	2021	2020	2021	2020	2021
4. Investimentos								

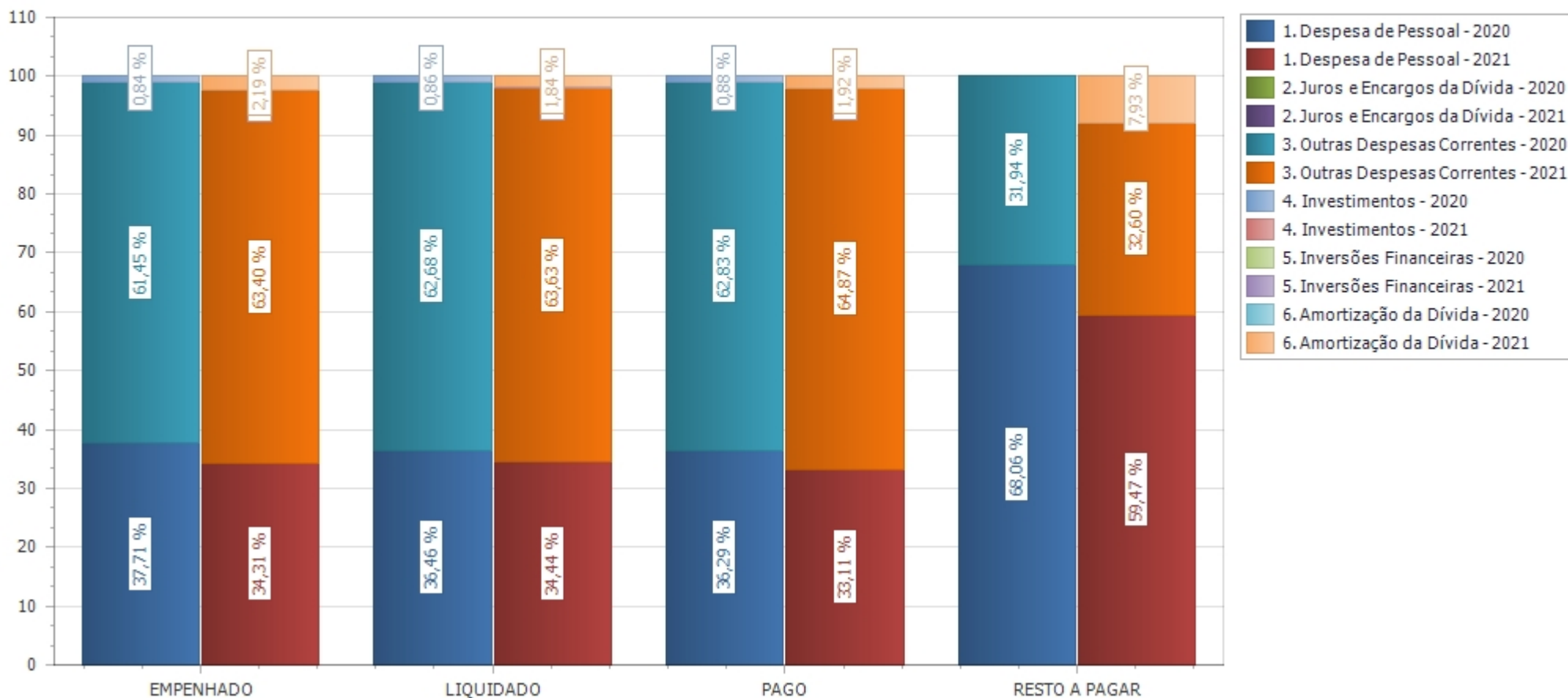
Grupo de Despesa	DESPESAS DE CAPITAL							
	EMPENHADO		LIQUIDADO		RESTOS A PAGAR		PAGO	
	2020	2021	2020	2021	2020	2021	2020	2021
Demais elementos do grupo	7.796,85	1.036,50	7.796,85	1.036,50	0,00	0,00	7.796,85	1.036,50
5. Inversões Financeiras								
Demais elementos do grupo	0,00	0,00	0,00	0,00	0,00	0,00	0,00	0,00
6. Amortização da Dívida								
Demais elementos do grupo	0,00	24.242,45	0,00	20.242,45	0,00	4.000,00	0,00	20.242,45



Anexo do tópico 4.5

DESPESAS POR GRUPO E ELEMENTO DE DESPESA (GRÁFICO DE BARRA EMPILHADA)

Despesas por Grupo e Elemento de Despesa

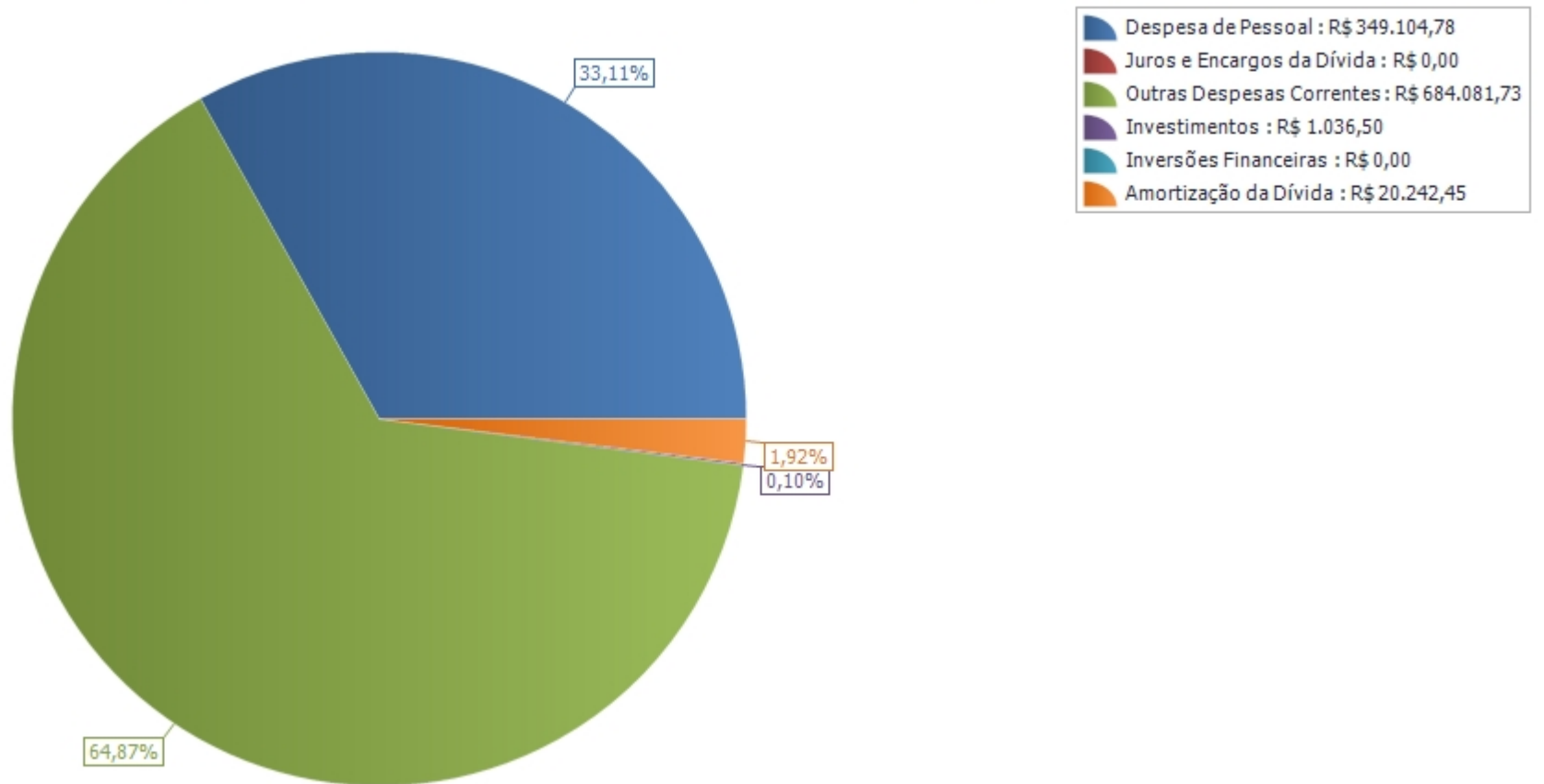




Anexo do tópico 4.5

DESPESAS POR GRUPO E ELEMENTO DE DESPESA (GRÁFICO DE PIZZA - PAGO)

Despesas por Grupo e Elemento de Despesa (Pago)

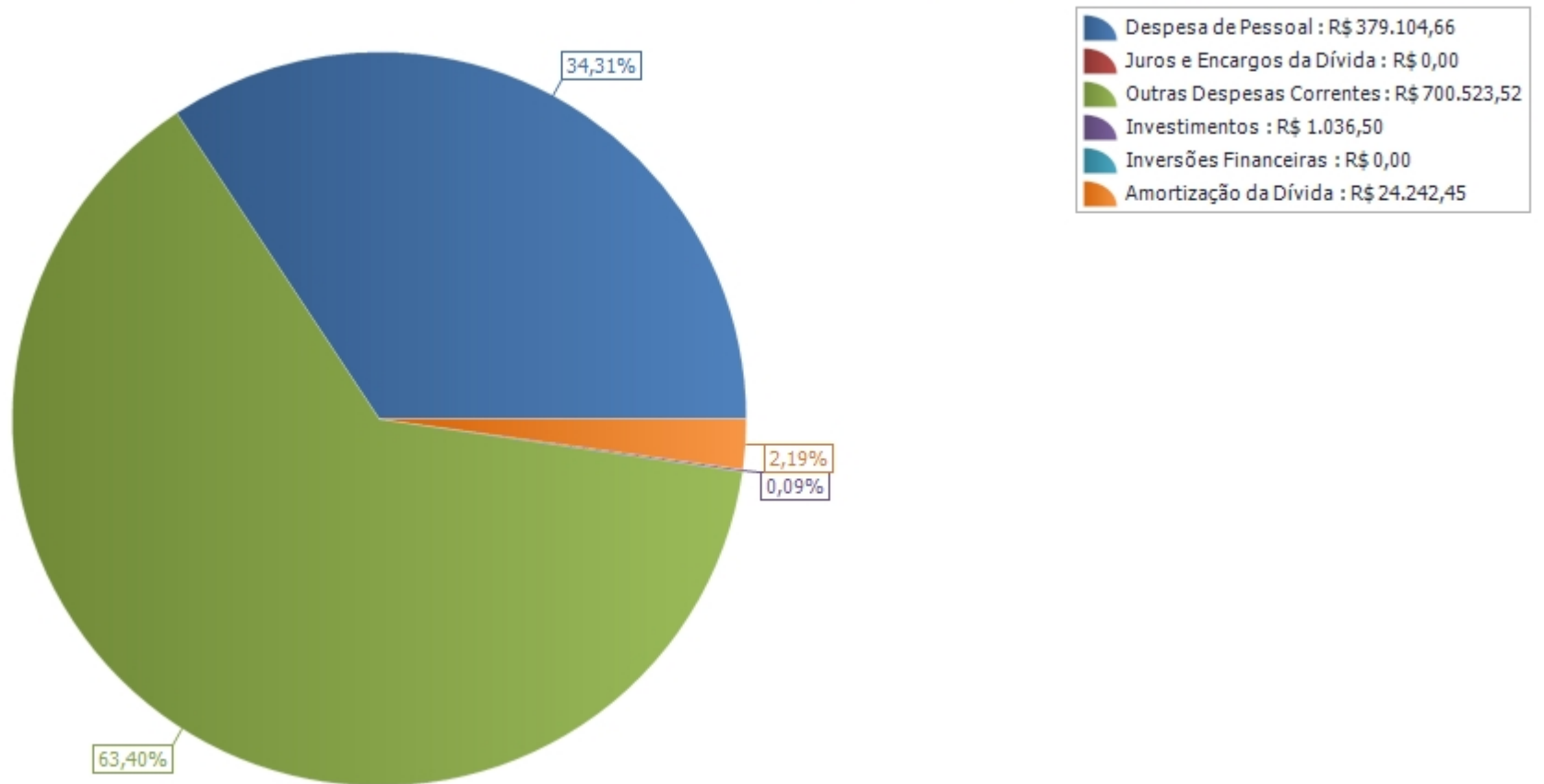




Anexo do tópico 4.5

DESPESAS POR GRUPO E ELEMENTO DE DESPESA (GRÁFICO DE PIZZA - EMPENHADO)

Despesas por Grupo e Elemento de Despesa (Empenhado)

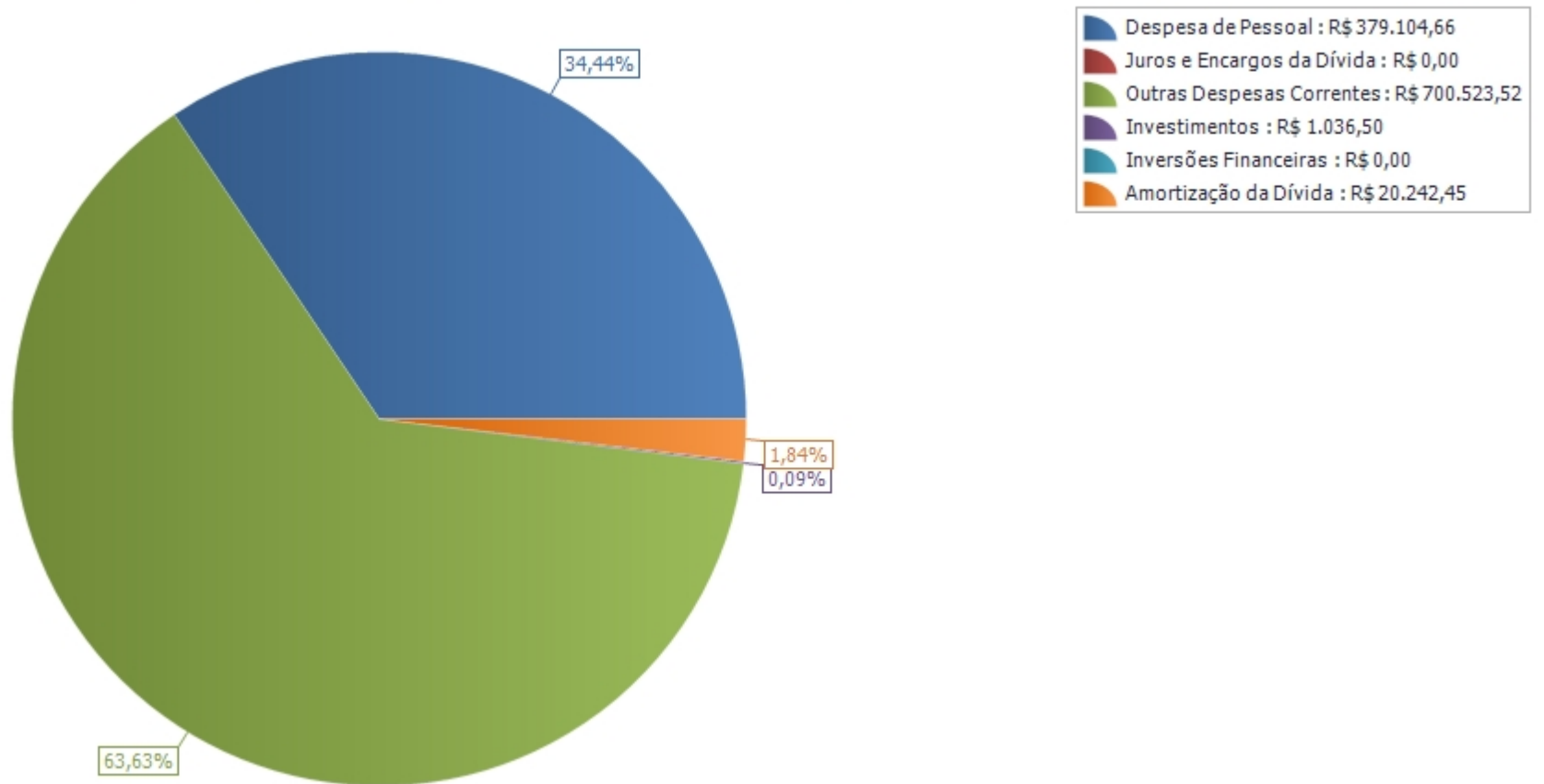




Anexo do tópico 4.5

DESPESAS POR GRUPO E ELEMENTO DE DESPESA (GRÁFICO DE PIZZA - LIQUIDADO)

Despesas por Grupo e Elemento de Despesa (Liquidado)

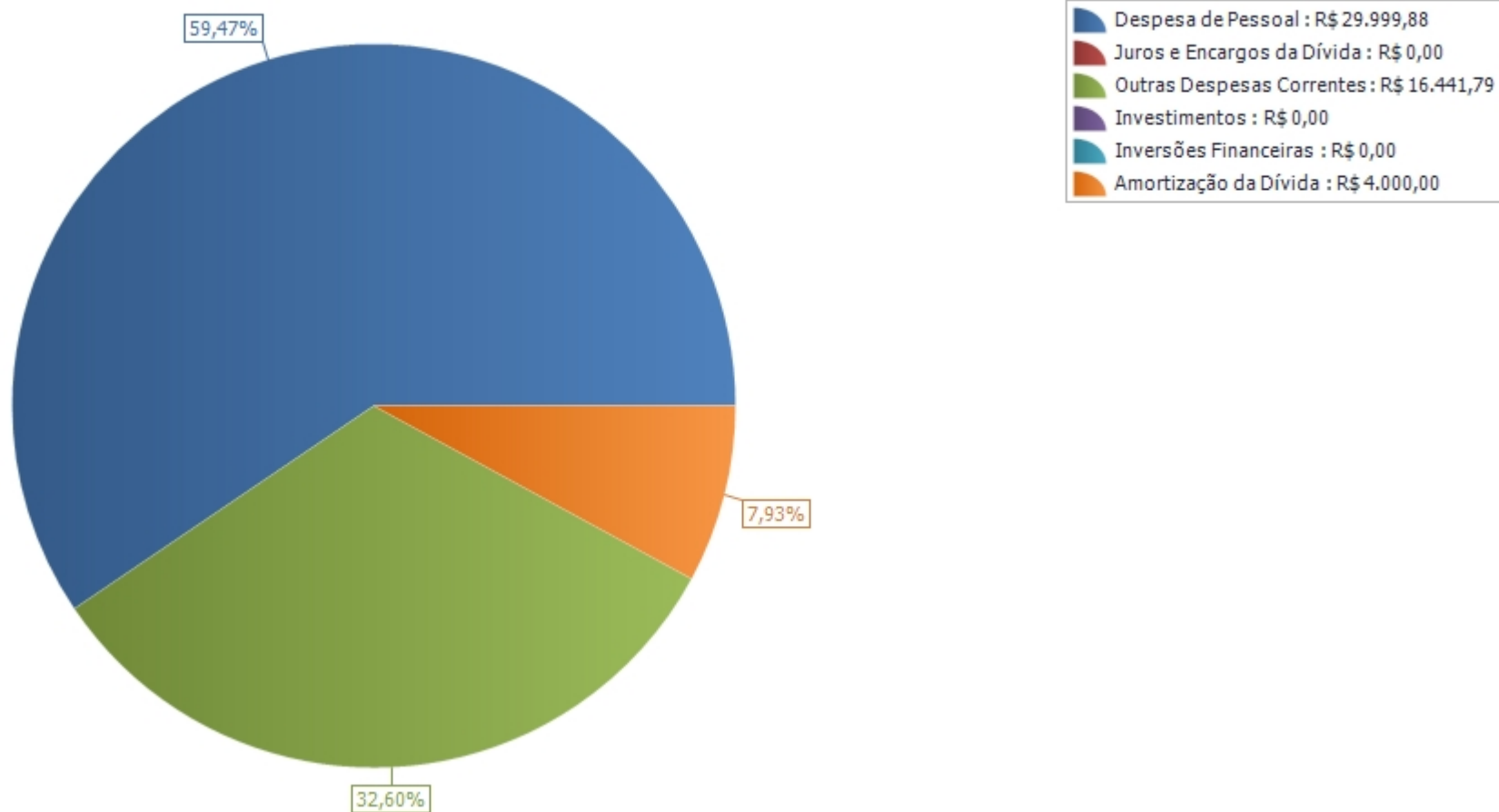




Anexo do tópico 4.5

DESPEAS POR GRUPO E ELEMENTO DE DESPESA (GRÁFICO DE PIZZA - RESTO A PAGAR)

Despesas por Grupo e Elemento de Despesa (Resto a Pagar)





Anexo do tópico 4.7

**ANEXO I - QUADRO COMPARATIVO ANUAL DA DESPESA PAGA -
ANEXO I - QUADRO COMPARATIVO ANUAL DA DESPESA PAGA
-2021**

Quadro Comparativo Anual da Despesa Paga

ANO REFERÊNCIA **2021** **MÊS REFERÊNCIA** **Dezembro**

Nome	2019		2020				2021			
	Mês	Acum. até o Mês	Mês	Variação(%)	Acum. até o Mês	Variação(%)	Mês	Variação(%)	Acum. até o Mês	Variação(%)
6.2.2.7.1.31 - VENCIMENTOS E VANTAGENS FIXAS - PESSOAL CIVIL - RGPS	39.094,49	303.668,98	53.819,39	14.724,90(38%)	320.836,88	17.167,90(6%)	32.109,88	-21.709,51(-40%)	349.104,78	28.267,90(9%)
6.2.2.7.1.31.90 - PESSOAL E ENCARGOS SOCIAIS - APLICAÇÕES DIRETAS	39.094,49	303.668,98	53.819,39	14.724,90(38%)	320.836,88	17.167,90(6%)	32.109,88	-21.709,51(-40%)	349.104,78	28.267,90(9%)
6.2.2.7.1.31.90.11 - VENCIMENTOS E VANTAGENS FIXAS - PESSOAL CIVIL	36.684,44	226.398,21	43.862,81	7.178,37(20%)	235.405,92	9.007,71(4%)	19.424,93	-24.437,88(-56%)	240.367,28	4.961,36(2%)
6.2.2.7.1.31.90.11.001 - VENCIMENTOS E SALÁRIOS	13.009,13	123.524,84	23.172,18	10.163,05(78%)	127.521,10	3.996,26(3%)	0,00	-23.172,18(-100%)	124.076,53	-3.444,57(-3%)
6.2.2.7.1.31.90.11.004 - ADICIONAL DE INSALUBRIDADE	1.918,00	18.171,07	3.367,00	1.449,00(76%)	18.518,49	347,42(2%)	0,00	-3.367,00(-100%)	17.752,50	-765,99(-4%)
6.2.2.7.1.31.90.11.006 - GRATIFICAÇÃO POR EXERCÍCIO DE CARGO OU FUNÇÃO	400,00	4.800,00	800,00	400,00(100%)	6.296,34	1.496,34(31%)	0,00	-800,00(-100%)	4.400,00	-1.896,34(-30%)
6.2.2.7.1.31.90.11.008 - FÉRIAS VENCIDAS E PROPORCIONAIS	0,00	11.981,00	0,00	0,00(0%)	17.832,26	5.851,26(49%)	0,00	0,00(0%)	19.257,86	1.425,60(8%)
6.2.2.7.1.31.90.11.009 - 13º SALÁRIO	16.833,27	16.833,27	8.791,69	-8.041,58(-48%)	17.559,48	726,21(4%)	19.424,93	10.633,24(121%)	19.424,93	1.865,45(11%)
6.2.2.7.1.31.90.11.010 - ABONO DE FÉRIAS (1/3) - CF/88	0,00	3.993,66	0,00	0,00(0%)	5.944,08	1.950,42(49%)	0,00	0,00(0%)	6.419,29	475,21(8%)
6.2.2.7.1.31.90.11.011 - ABONO PECUNIÁRIO DE FÉRIAS	0,00	5.557,84	0,00	0,00(0%)	665,75	-4.892,09(-88%)	0,00	0,00(0%)	0,00	-665,75(-100%)

CRTR 2ª Região

Nome	2019		2020				2021			
	Mês	Acum. até o Mês	Mês	Variação(%)	Acum. até o Mês	Variação(%)	Mês	Variação(%)	Acum. até o Mês	Variação(%)
6.2.2.7.1.31.90.11.013 - GRATIFICAÇÃO POR TÍTULO										
	2.160,49	21.672,48	3.792,68	1.632,19(76%)	19.384,53	-2.287,95(-11%)	0,00	-3.792,68(-100%)	20.353,32	968,79(5%)
6.2.2.7.1.31.90.11.014 - ANUÊNIO										
	2.363,55	19.864,05	3.939,26	1.575,71(67%)	21.683,89	1.819,84(9%)	0,00	-3.939,26(-100%)	28.682,85	6.998,96(32%)
6.2.2.7.1.31.90.13 - OBRIGAÇÕES PATRONAIS										
	0,00	49.312,90	5.962,08	5.962,08(100%)	60.655,86	11.342,96(23%)	12.684,95	6.722,87(113%)	84.567,75	23.911,89(39%)
6.2.2.7.1.31.90.13.001 - FGTS										
	0,00	9.610,09	2.104,26	2.104,26(100%)	16.653,66	7.043,57(73%)	1.553,99	-550,27(-26%)	17.511,12	857,46(5%)
6.2.2.7.1.31.90.13.002 - INSS - CONTRIBUIÇÕES PREVIDENCIÁRIAS										
	0,00	38.501,59	3.682,46	3.682,46(100%)	42.008,45	3.506,86(9%)	10.936,71	7.254,25(197%)	64.865,10	22.856,65(54%)
6.2.2.7.1.31.90.13.004 - PIS/PASEP - CONTRIBUIÇÃO S/ FOLHA DE PAGTO.										
	0,00	1.201,22	175,36	175,36(100%)	1.993,75	792,53(66%)	194,25	18,89(11%)	2.191,53	197,78(10%)
6.2.2.7.1.31.90.16 - OUTRAS DESPESAS VARIÁVEIS - PESSOAL CIVIL										
	2.410,05	27.957,87	3.994,50	1.584,45(66%)	24.775,10	-3.182,77(-11%)	0,00	-3.994,50(-100%)	24.169,75	-605,35(-2%)
6.2.2.7.1.31.90.16.005 - AUXÍLIO-EDUCAÇÃO										
	0,00	1.996,00	0,00	0,00(0%)	2.078,00	82,00(4%)	0,00	0,00(0%)	2.200,00	122,00(6%)
6.2.2.7.1.31.90.16.009 - AUXÍLIO - ALIMENTAÇÃO										
	2.342,40	23.497,20	3.994,50	1.652,10(71%)	22.434,08	-1.063,12(-5%)	0,00	-3.994,50(-100%)	21.969,75	-464,33(-2%)
6.2.2.7.1.31.90.16.100 - HORA EXTRA										
	67,65	2.464,67	0,00	-67,65(-100%)	263,02	-2.201,65(-89%)	0,00	0,00(0%)	0,00	-263,02(-100%)
6.2.2.7.1.33 - OUTRAS DESPESAS CORRENTES										
	22.665,63	560.194,92	37.435,16	14.769,53(65%)	555.488,74	-4.706,18(-1%)	54.210,59	16.775,43(45%)	684.081,73	128.592,99(23%)
6.2.2.7.1.33.10 - TRANSFERÊNCIAS INTRAGOVERNAMENTAIS										
	12.101,88	275.057,87	13.123,39	1.021,51(8%)	302.504,49	27.446,62(10%)	24.898,80	11.775,41(90%)	362.009,18	59.504,69(20%)
6.2.2.7.1.33.10.41 - CONTRIBUIÇÕES										
	12.101,88	275.057,87	13.123,39	1.021,51(8%)	302.504,49	27.446,62(10%)	24.898,80	11.775,41(90%)	362.009,18	59.504,69(20%)
6.2.2.7.1.33.10.41.001 - TRANSFERÊNCIA PARA O CONTER - COTA-PARTE (1/3)										
	12.101,88	275.057,87	13.123,39	1.021,51(8%)	302.504,49	27.446,62(10%)	24.898,80	11.775,41(90%)	362.009,18	59.504,69(20%)
6.2.2.7.1.33.90 - OUTRAS DESPESAS CORRENTES - APLICAÇÕES DIRETAS										

CRTR 2ª Região

Nome	2019		2020				2021			
	Mês	Acum. até o Mês	Mês	Variação(%)	Acum. até o Mês	Variação(%)	Mês	Variação(%)	Acum. até o Mês	Variação(%)
	10.563,75	285.137,05	24.311,77	13.748,02(130%)	252.984,25	-32.152,80(-11%)	29.311,79	5.000,02(21%)	322.072,55	69.088,30(27%)
6.2.2.7.1.33.90.14 - DIÁRIAS - PESSOAL CIVIL										
	0,00	20.300,00	0,00	0,00(0%)	4.000,00	-16.300,00(-80%)	1.200,00	1.200,00(100%)	18.000,00	14.000,00(350%)
6.2.2.7.1.33.90.14.003 - DIÁRIAS NO PAÍS - SERVIDORES/FISCALIZAÇÃO										
	0,00	20.300,00	0,00	0,00(0%)	4.000,00	-16.300,00(-80%)	1.200,00	1.200,00(100%)	18.000,00	14.000,00(350%)
6.2.2.7.1.33.90.30 - MATERIAL DE CONSUMO										
	0,00	3.836,95	0,00	0,00(0%)	1.923,86	-1.913,09(-50%)	165,55	165,55(100%)	1.815,03	-108,83(-6%)
6.2.2.7.1.33.90.30.001 - GÁS, COMBUSTÍVEIS E LUBRIFICANTES AUTOMOTIVOS										
	0,00	970,00	0,00	0,00(0%)	270,00	-700,00(-72%)	0,00	0,00(0%)	100,00	-170,00(-63%)
6.2.2.7.1.33.90.30.004 - MATERIAL DE EXPEDIENTE										
	0,00	2.628,05	0,00	0,00(0%)	1.653,86	-974,19(-37%)	165,55	165,55(100%)	1.515,28	-138,58(-8%)
6.2.2.7.1.33.90.30.005 - MATERIAL DE INFORMÁTICA										
	0,00	0,00	0,00	0,00(0%)	0,00	0,00(0%)	0,00	0,00(0%)	199,75	199,75(100%)
6.2.2.7.1.33.90.30.099 - OUTROS MATERIAIS DE CONSUMO										
	0,00	238,90	0,00	0,00(0%)	0,00	-238,90(-100%)	0,00	0,00(0%)	0,00	0,00(0%)
6.2.2.7.1.33.90.33 - PASSAGENS E DESPESAS COM LOCOMOÇÃO										
	225,00	14.178,48	225,00	0,00(0%)	4.280,05	-9.898,43(-70%)	641,25	416,25(185%)	8.980,44	4.700,39(110%)
6.2.2.7.1.33.90.33.001 - PASSAGENS PARA O PAÍS										
	0,00	6.542,42	0,00	0,00(0%)	0,00	-6.542,42(-100%)	0,00	0,00(0%)	0,00	0,00(0%)
6.2.2.7.1.33.90.33.005 - PEDÁGIOS E ESTACIONAMENTOS										
	225,00	2.700,00	225,00	0,00(0%)	2.700,00	0,00(0%)	225,00	0,00(0%)	2.700,00	0,00(0%)
6.2.2.7.1.33.90.33.096 - FISCALIZAÇÃO - DESP. COM LOCOMOÇÃO - SUPRIMENTO DE FUNDOS										
	0,00	4.936,06	0,00	0,00(0%)	1.580,05	-3.356,01(-68%)	416,25	416,25(100%)	6.280,44	4.700,39(297%)
6.2.2.7.1.33.90.35 - SERVIÇOS DE CONSULTORIA										
	0,00	39.550,00	3.791,66	3.791,66(100%)	41.216,60	1.666,60(4%)	4.125,00	333,34(9%)	40.425,00	-791,60(-2%)
6.2.2.7.1.33.90.35.001 - ASSESSORIA E CONSULTORIA TÉCNICA OU JURÍDICA - PESSOA FÍSICA										
	0,00	4.550,00	0,00	0,00(0%)	0,00	-4.550,00(-100%)	0,00	0,00(0%)	0,00	0,00(0%)
6.2.2.7.1.33.90.35.002 - ASSESSORIA E CONSULTORIA TÉCNICA OU JURÍDICA - PESSOA JURÍDICA										
	0,00	0,00	3.791,66	3.791,66(100%)	41.216,60	41.216,60(100%)	4.125,00	333,34(9%)	40.425,00	-791,60(-2%)

CRTR 2ª Região

Nome	2019		2020				2021			
	Mês	Acum. até o Mês	Mês	Variação(%)	Acum. até o Mês	Variação(%)	Mês	Variação(%)	Acum. até o Mês	Variação(%)
6.2.2.7.1.33.90.35.010 - OUTROS SERVIÇOS DE CONSULTORIA - PESSOA JURÍDICA	0,00	35.000,00	0,00	0,00(0%)	0,00	-35.000,00(-100%)	0,00	0,00(0%)	0,00	0,00(0%)
6.2.2.7.1.33.90.36 - OUTROS SERVIÇOS DE TERCEIROS - PESSOA FÍSICA	860,80	28.613,26	3.213,40	2.352,60(273%)	22.512,72	-6.100,54(-21%)	3.251,60	38,20(1%)	40.259,40	17.746,68(79%)
6.2.2.7.1.33.90.36.002 - SERVIÇOS TÉCNICOS PROFISSIONAIS	0,00	0,00	900,00	900,00(100%)	2.750,00	2.750,00(100%)	400,00	-500,00(-56%)	4.850,00	2.100,00(76%)
6.2.2.7.1.33.90.36.003 - ESTAGIÁRIOS E MENORES APRENDIZES	860,80	9.112,40	1.600,00	739,20(86%)	10.265,60	1.153,20(13%)	0,00	-1.600,00(-100%)	0,00	-10.265,60(-100%)
6.2.2.7.1.33.90.36.005 - LOCAÇÃO DE IMÓVEIS	0,00	3.603,60	327,60	327,60(100%)	3.931,20	327,60(9%)	327,60	0,00(0%)	3.603,60	-327,60(-8%)
6.2.2.7.1.33.90.36.009 - MANUTENÇÃO E CONSERVAÇÃO DE EQUIPAMENTOS	0,00	0,00	385,80	385,80(100%)	4.243,80	4.243,80(100%)	424,00	38,20(10%)	5.708,80	1.465,00(35%)
6.2.2.7.1.33.90.36.015 - HONORÁRIOS ADVOCATÍCIOS - ÔNUS DA SUCUMBÊNCIA	0,00	8.997,26	0,00	0,00(0%)	1.322,12	-7.675,14(-85%)	0,00	0,00(0%)	497,00	-825,12(-62%)
6.2.2.7.1.33.90.36.016 - SERVIÇOS DE APOIO ADMINISTRATIVO, TÉCNICO E OPERACIONAL	0,00	0,00	0,00	0,00(0%)	0,00	0,00(0%)	2.100,00	2.100,00(100%)	25.600,00	25.600,00(100%)
6.2.2.7.1.33.90.36.026 - DIÁRIAS A DIRETORES - NO PAÍS	0,00	6.900,00	0,00	0,00(0%)	0,00	-6.900,00(-100%)	0,00	0,00(0%)	0,00	0,00(0%)
6.2.2.7.1.33.90.39 - OUTROS SERVIÇOS DE TERCEIROS - PESSOA JURÍDICA	7.797,95	135.374,05	13.654,91	5.856,96(75%)	143.897,93	8.523,88(6%)	14.918,39	1.263,48(9%)	157.955,43	14.057,50(10%)
6.2.2.7.1.33.90.39.002 - CONDOMÍNIOS E TAXAS CORRELATAS	0,00	4.347,00	483,00	483,00(100%)	10.476,30	6.129,30(141%)	483,00	0,00(0%)	5.796,00	-4.680,30(-45%)
6.2.2.7.1.33.90.39.004 - SERVIÇOS TÉCNICOS PROFISSIONAIS - P.J.	0,00	38.029,70	3.900,00	3.900,00(100%)	44.219,28	6.189,58(16%)	4.875,00	975,00(25%)	47.775,00	3.555,72(8%)
6.2.2.7.1.33.90.39.006 - LOCAÇÃO DE SISTEMAS DE INFORMÁTICA - SOFTWARE	0,00	19.731,56	2.066,67	2.066,67(100%)	24.509,33	4.777,77(24%)	2.250,53	183,86(9%)	23.652,67	-856,66(-3%)
6.2.2.7.1.33.90.39.007 - LOCAÇÃO DE MÁQUINAS E EQUIPAMENTOS	0,00	2.762,64	222,00	222,00(100%)	2.442,00	-320,64(-12%)	222,00	0,00(0%)	2.664,00	222,00(9%)
6.2.2.7.1.33.90.39.012 - MANUTENÇÃO E CONSERVAÇÃO DE MAQUINAS E EQUIPAMENTOS										

CRTR 2ª Região

Nome	2019		2020				2021			
	Mês	Acum. até o Mês	Mês	Variação(%)	Acum. até o Mês	Variação(%)	Mês	Variação(%)	Acum. até o Mês	Variação(%)
6.2.2.7.1.33.90.39.014 - MANUTENÇÃO E CONSERVAÇÃO DE VEÍCULOS	0,00	1.025,00	0,00	0,00(0%)	320,00	-705,00(-69%)	0,00	0,00(0%)	800,00	480,00(150%)
6.2.2.7.1.33.90.39.021 - SERVIÇO DE ENERGIA ELÉTRICA	0,00	136,31	0,00	0,00(0%)	0,00	-136,31(-100%)	0,00	0,00(0%)	3.221,57	3.221,57(100%)
6.2.2.7.1.33.90.39.024 - SERVIÇOS DE CORREIOS E TELÉGRAFOS	0,00	6.362,67	629,47	629,47(100%)	8.003,02	1.640,35(26%)	1.605,34	975,87(155%)	7.875,52	-127,50(-2%)
6.2.2.7.1.33.90.39.025 - SERVIÇOS DE SELEÇÃO, TREINAMENTO E APERFEIÇOAMENTO	666,92	11.455,52	281,40	-385,52(-58%)	2.325,04	-9.130,48(-80%)	291,46	10,06(4%)	1.314,58	-1.010,46(-43%)
6.2.2.7.1.33.90.39.028 - PLANO DE SAÚDE - MÉDICO E ODONTOLÓGICO	0,00	0,00	0,00	0,00(0%)	0,00	0,00(0%)	0,00	0,00(0%)	1.000,00	1.000,00(100%)
6.2.2.7.1.33.90.39.029 - SERVIÇO DE INFORMÁTICA E HOSPEDAGEM DE SISTEMAS	2.163,13	21.511,15	4.066,56	1.903,43(88%)	26.500,58	4.989,43(23%)	3.310,19	-756,37(-19%)	30.828,09	4.327,51(16%)
6.2.2.7.1.33.90.39.030 - SERVIÇOS DE TELECOMUNICAÇÕES - TELEFONIA E INTERNET	385,80	4.613,80	0,00	-385,80(-100%)	426,32	-4.187,48(-91%)	0,00	0,00(0%)	0,00	-426,32(-100%)
6.2.2.7.1.33.90.39.032 - SERVIÇOS JUDICIÁRIOS	104,22	3.492,55	95,78	-8,44(-8%)	2.584,89	-907,66(-26%)	479,56	383,78(401%)	2.881,90	297,01(11%)
6.2.2.7.1.33.90.39.033 - SEGURO EM GERAL	0,00	0,00	0,00	0,00(0%)	0,00	0,00(0%)	0,00	0,00(0%)	864,00	864,00(100%)
6.2.2.7.1.33.90.39.040 - SERVIÇOS BANCÁRIOS	0,00	1.574,07	0,00	0,00(0%)	1.490,12	-83,95(-5%)	0,00	0,00(0%)	1.643,24	153,12(10%)
6.2.2.7.1.33.90.39.043 - SERVIÇOS DE PUBLICIDADE INSTITUCIONAL	4.477,88	16.417,24	1.860,03	-2.617,85(-58%)	19.288,91	2.871,67(17%)	1.401,31	-458,72(-25%)	20.436,07	1.147,16(6%)
6.2.2.7.1.33.90.39.046 - SERV. DE INTERMEDIÇÃO DE ESTAGIÁRIO E MENOR APRENDIZ	0,00	528,64	0,00	0,00(0%)	0,00	-528,64(-100%)	0,00	0,00(0%)	0,00	0,00(0%)
6.2.2.7.1.33.90.39.053 - SERVIÇOS GRÁFICOS	0,00	661,20	50,00	50,00(100%)	550,00	-111,20(-17%)	0,00	-50,00(-100%)	0,00	-550,00(-100%)
6.2.2.7.1.33.90.39.100 - SERVIÇOS E TAXAS CARTORÁRIOS	0,00	2.725,00	0,00	0,00(0%)	450,00	-2.275,00(-83%)	0,00	0,00(0%)	7.202,79	6.752,79(1501%)
	0,00	0,00	0,00	0,00(0%)	312,14	312,14(100%)	0,00	0,00(0%)	0,00	-312,14(-100%)

CRTR 2ª Região

Nome	2019		2020				2021			
	Mês	Acum. até o Mês	Mês	Variação(%)	Acum. até o Mês	Variação(%)	Mês	Variação(%)	Acum. até o Mês	Variação(%)
6.2.2.7.1.33.90.47 - OBRIGAÇÕES TRIBUTÁRIAS E CONTRIBUTIVAS	0,00	2.909,43	0,00	0,00(0%)	0,00	-2.909,43(-100%)	0,00	0,00(0%)	309,63	309,63(100%)
6.2.2.7.1.33.90.47.001 - TAXA DE LICENCIAMENTO DE VEÍCULO	0,00	292,96	0,00	0,00(0%)	0,00	-292,96(-100%)	0,00	0,00(0%)	309,63	309,63(100%)
6.2.2.7.1.33.90.47.099 - OUTRAS OBRIGAÇÕES TRIBUT. E CONTRIBUIÇÕES NÃO ESPECIFICADAS	0,00	2.616,47	0,00	0,00(0%)	0,00	-2.616,47(-100%)	0,00	0,00(0%)	0,00	0,00(0%)
6.2.2.7.1.33.90.92 - DESPESAS DE EXERCÍCIOS ANTERIORES	0,00	1.021,86	66,80	66,80(100%)	776,42	-245,44(-24%)	0,00	-66,80(-100%)	844,90	68,48(9%)
6.2.2.7.1.33.90.92.039 - DEA - OUTROS SERVIÇOS DE TERCEIROS - PESSOA JURÍDICA	0,00	1.021,86	66,80	66,80(100%)	776,42	-245,44(-24%)	0,00	-66,80(-100%)	844,90	68,48(9%)
6.2.2.7.1.33.90.92.039.001 - DESPESAS DE PEQUENO VULTOS	0,00	1.021,86	66,80	66,80(100%)	776,42	-245,44(-24%)	0,00	-66,80(-100%)	844,90	68,48(9%)
6.2.2.7.1.33.90.93 - INDENIZAÇÕES E RESTITUIÇÕES	1.680,00	39.353,02	3.360,00	1.680,00(100%)	34.376,67	-4.976,35(-13%)	5.010,00	1.650,00(49%)	53.482,72	19.106,05(56%)
6.2.2.7.1.33.90.93.005 - RESSARCIMENTOS	0,00	113,02	0,00	0,00(0%)	242,67	129,65(115%)	0,00	0,00(0%)	829,98	587,31(242%)
6.2.2.7.1.33.90.93.099 - OUTRAS INDENIZAÇÕES E RESTITUIÇÕES	1.680,00	39.240,00	3.360,00	1.680,00(100%)	34.134,00	-5.106,00(-13%)	5.010,00	1.650,00(49%)	52.652,74	18.518,74(54%)
6.2.2.7.1.33.90.93.099.001 - JETONS	0,00	0,00	0,00	0,00(0%)	0,00	0,00(0%)	0,00	0,00(0%)	1.894,00	1.894,00(100%)
6.2.2.7.1.33.90.93.099.002 - JETONS DIRETORES	1.680,00	39.240,00	3.360,00	1.680,00(100%)	34.134,00	-5.106,00(-13%)	5.010,00	1.650,00(49%)	50.758,74	16.624,74(49%)
6.2.2.7.2.44 - INVESTIMENTOS	0,00	240,00	0,00	0,00(0%)	7.796,85	7.556,85(3149%)	0,00	0,00(0%)	1.036,50	-6.760,35(-87%)
6.2.2.7.2.44.90 - INVESTIMENTOS - APLICAÇÕES DIRETAS	0,00	240,00	0,00	0,00(0%)	7.796,85	7.556,85(3149%)	0,00	0,00(0%)	1.036,50	-6.760,35(-87%)
6.2.2.7.2.44.90.52 - EQUIPAMENTOS E MATERIAL PERMANENTE	0,00	240,00	0,00	0,00(0%)	7.796,85	7.556,85(3149%)	0,00	0,00(0%)	1.036,50	-6.760,35(-87%)
6.2.2.7.2.44.90.52.001 - MOBILIÁRIOS EM GERAL										

CRTR 2ª Região

Nome	2019		2020				2021			
	Mês	Acum. até o Mês	Mês	Variação(%)	Acum. até o Mês	Variação(%)	Mês	Variação(%)	Acum. até o Mês	Variação(%)
6.2.2.7.2.44.90.52.004 - EQUIPAMENTOS DE INFORMÁTICA	0,00	0,00	0,00	0,00(0%)	0,00	0,00(0%)	0,00	0,00(0%)	1.036,50	1.036,50(100%)
6.2.2.7.2.44.90.52.010 - APARELHOS E EQUIPAMENTOS DE COMUNICAÇÃO	0,00	0,00	0,00	0,00(0%)	7.796,85	7.796,85(100%)	0,00	0,00(0%)	0,00	-7.796,85(-100%)
6.2.2.7.2.46 - AMORTIZAÇÃO DA DÍVIDA	0,00	240,00	0,00	0,00(0%)	0,00	-240,00(-100%)	0,00	0,00(0%)	0,00	0,00(0%)
6.2.2.7.2.46.90 - AMORTIZAÇÃO DA DÍVIDA - APLICAÇÕES DIRETAS	0,00	0,00	0,00	0,00(0%)	0,00	0,00(0%)	2.000,00	2.000,00(100%)	20.242,45	20.242,45(100%)
6.2.2.7.2.46.90.71 - PRINCIPAL DA DÍVIDA CONTRATUAL RESGATADO	0,00	0,00	0,00	0,00(0%)	0,00	0,00(0%)	2.000,00	2.000,00(100%)	20.242,45	20.242,45(100%)
6.2.2.7.2.46.90.71.001 - AMORTIZAÇÃO DA DÍVIDA INTERNA CONTRATUAL	0,00	0,00	0,00	0,00(0%)	0,00	0,00(0%)	2.000,00	2.000,00(100%)	20.242,45	20.242,45(100%)
Total	61.760,12	864.103,90	91.254,55	20.018,57	884.122,47	20.018,57	88.320,47	170.342,99	1.054.465,46	170.342,99

Fortaleza-CE, 09 de março de 2022

SALOMÃO DE SOUSA MELO
DIRETOR PRESIDENTE
00786T
xxx.927.323-xx

RÚBIO ALCOFORADO AMORIM FILHO
DIRETOR TESOUREIRO
02025T
xxx.843.733-xx

DANIEL BERIGRE MATEUS FILGUEIRA
CONTADOR
CRCCE 014353/O-7
xxx.542.303-xx



Anexo do tópico 4.7

**ANEXO II - QUADRO COMPARATIVO ANUAL DA RECEITA -20 -
ANEXO II - QUADRO COMPARATIVO ANUAL DA RECEITA -2021**

Quadro Comparativo Anual da Receita

ANO REFERÊNCIA **2021** **MÊS REFERÊNCIA** **Dezembro**

Nome	2019		2020				2021			
	Mês	Acum. até o Mês	Mês	Variação(%)	Acum. até o Mês	Variação(%)	Mês	Variação(%)	Acum. até o Mês	Variação(%)
6.2.1.2 - RECEITA REALIZADA	38.569,55	865.168,76	42.929,02	4.359,47(11%)	945.710,00	80.541,24(9%)	75.468,10	32.539,08(76%)	1.129.815,15	184.105,15(19%)
6.2.1.2.1 - RECEITA CORRENTE	38.569,55	865.168,76	42.929,02	4.359,47(11%)	945.710,00	80.541,24(9%)	75.468,10	32.539,08(76%)	1.129.815,15	184.105,15(19%)
6.2.1.2.1.12 - RECEITAS DE CONTRIBUIÇÕES	22.023,54	680.122,75	26.290,35	4.266,81(19%)	808.800,32	128.677,57(19%)	62.261,48	35.971,13(137%)	946.446,85	137.646,53(17%)
6.2.1.2.1.12.40 - CONTRIBUIÇÃO DAS CATEGORIAS PROFISSIONAIS E ECONÔMICAS	22.023,54	680.122,75	26.290,35	4.266,81(19%)	808.800,32	128.677,57(19%)	62.261,48	35.971,13(137%)	946.446,85	137.646,53(17%)
6.2.1.2.1.12.40.01 - ANUIDADES - PESSOAS FÍSICAS	22.023,54	668.318,74	25.577,24	3.553,70(16%)	796.485,06	128.166,32(19%)	61.310,67	35.733,43(140%)	926.327,80	129.842,74(16%)
6.2.1.2.1.12.40.01.001 - ANUIDADES DO EXERCÍCIO - P.F.	17.920,66	490.384,29	2.220,65	-15.700,01(-88%)	609.504,77	119.120,48(24%)	61.310,67	59.090,02(2661%)	667.256,44	57.751,67(9%)
6.2.1.2.1.12.40.01.002 - ANUIDADES DE EXERCÍCIOS ANTERIORES - P.F.	4.102,88	99.692,61	23.356,59	19.253,71(469%)	147.307,24	47.614,63(48%)	0,00	-23.356,59(-100%)	183.627,62	36.320,38(25%)
6.2.1.2.1.12.40.01.003 - ANUIDADES DO EXERCÍCIOS FUTUROS - PF	0,00	78.241,84	0,00	0,00(0%)	39.673,05	-38.568,79(-49%)	0,00	0,00(0%)	75.443,74	35.770,69(90%)
6.2.1.2.1.12.40.02 - ANUIDADES - PESSOAS JURÍDICAS	0,00	11.804,01	713,11	713,11(100%)	12.315,26	511,25(4%)	950,81	237,70(33%)	20.119,05	7.803,79(63%)
6.2.1.2.1.12.40.02.001 - ANUIDADES DO EXERCÍCIO - P.J.	0,00	9.278,36	0,00	0,00(0%)	11.602,15	2.323,79(25%)	950,81	950,81(100%)	18.778,40	7.176,25(62%)

CRTR 2ª Região

Nome	2019		2020				2021			
	Mês	Acum. até o Mês	Mês	Variação(%)	Acum. até o Mês	Variação(%)	Mês	Variação(%)	Acum. até o Mês	Variação(%)
6.2.1.2.1.12.40.02.002 - ANUIDADES DE EXERCÍCIOS ANTERIORES - P.J.	0,00	2.525,65	713,11	713,11(100%)	713,11	-1.812,54(-72%)	0,00	-713,11(-100%)	713,11	0,00(0%)
6.2.1.2.1.12.40.02.003 - ANUIDADES DO EXERCÍCIOS FUTUROS - PJ	0,00	0,00	0,00	0,00(0%)	0,00	0,00(0%)	0,00	0,00(0%)	627,54	627,54(100%)
6.2.1.2.1.16 - RECEITAS DE SERVIÇOS	3.256,93	49.724,63	6.022,67	2.765,74(85%)	56.398,94	6.674,31(13%)	4.379,67	-1.643,00(-27%)	55.176,52	-1.222,42(-2%)
6.2.1.2.1.16.02 - SERVIÇOS FINANCEIROS	0,00	1,42	0,00	0,00(0%)	0,00	-1,42(-100%)	0,00	0,00(0%)	0,00	0,00(0%)
6.2.1.2.1.16.02.99 - RENDIMENTOS DE POUPANÇA	0,00	1,42	0,00	0,00(0%)	0,00	-1,42(-100%)	0,00	0,00(0%)	0,00	0,00(0%)
6.2.1.2.1.16.13 - SERVIÇOS ADMINISTRATIVOS	3.256,93	49.723,21	6.022,67	2.765,74(85%)	56.398,94	6.675,73(13%)	4.379,67	-1.643,00(-27%)	55.176,52	-1.222,42(-2%)
6.2.1.2.1.16.13.01 - TAXA DE INSCRIÇÃO - PESSOAS FÍSICAS	2.256,10	33.016,57	3.511,79	1.255,69(56%)	37.902,52	4.885,95(15%)	3.312,67	-199,12(-6%)	40.233,23	2.330,71(6%)
6.2.1.2.1.16.13.02 - EXPEDIÇÃO DE IDENTIDADE PROFISSIONAL	1.000,83	16.606,64	2.510,88	1.510,05(151%)	18.496,42	1.889,78(11%)	1.067,00	-1.443,88(-58%)	14.943,29	-3.553,13(-19%)
6.2.1.2.1.16.13.07 - EXPEDIÇÃO DE CERTIFICADOS/REGISTROS/CADASTROS - PJ	0,00	100,00	0,00	0,00(0%)	0,00	-100,00(-100%)	0,00	0,00(0%)	0,00	0,00(0%)
6.2.1.2.1.19 - OUTRAS RECEITAS CORRENTES	13.289,08	135.321,38	10.616,00	-2.673,08(-20%)	80.510,74	-54.810,64(-41%)	8.826,95	-1.789,05(-17%)	128.191,78	47.681,04(59%)
6.2.1.2.1.19.10 - MULTAS E JUROS DE MORA	4.032,99	34.437,27	5.365,99	1.333,00(33%)	49.076,70	14.639,43(43%)	4.356,78	-1.009,21(-19%)	53.553,28	4.476,58(9%)
6.2.1.2.1.19.10.02 - MULTAS E JUROS DE MORA DAS CONTRIBUIÇÕES	2.589,79	17.410,68	3.511,47	921,68(36%)	32.369,10	14.958,42(86%)	2.871,76	-639,71(-18%)	31.031,70	-1.337,40(-4%)
6.2.1.2.1.19.10.02.001 - MULTAS SOBRE ANUIDADES DE PESSOAS FÍSICAS	358,51	3.519,88	236,74	-121,77(-34%)	4.601,87	1.081,99(31%)	385,53	148,79(63%)	5.557,39	955,52(21%)
6.2.1.2.1.19.10.02.002 - JUROS SOBRE ANUIDADES DE PESSOAS FÍSICAS	2.231,28	13.890,80	3.274,73	1.043,45(47%)	27.767,23	13.876,43(100%)	2.486,23	-788,50(-24%)	25.474,31	-2.292,92(-8%)
6.2.1.2.1.19.10.04 - MULTAS E JUROS DE MORA DA DÍVIDA ATIVA DAS CONTRIBUIÇÕES										

CRTR 2ª Região

Nome	2019		2020				2021			
	Mês	Acum. até o Mês	Mês	Variação(%)	Acum. até o Mês	Variação(%)	Mês	Variação(%)	Acum. até o Mês	Variação(%)
6.2.1.2.1.19.10.04.001 - MULTAS DE MORA DA DÍVIDA ATIVA DE PESSOAS FÍSICAS	1.443,20	17.026,59	1.854,52	411,32(29%)	16.670,39	-356,20(-2%)	1.485,02	-369,50(-20%)	22.521,58	5.851,19(35%)
6.2.1.2.1.19.10.04.003 - JUROS DE MORA DA DÍVIDA ATIVA DE PESSOAS FÍSICAS	191,28	996,21	120,04	-71,24(-37%)	892,41	-103,80(-10%)	102,45	-17,59(-15%)	1.517,00	624,59(70%)
6.2.1.2.1.19.10.09 - MULTAS DE OUTRAS ORIGENS	1.251,92	16.030,38	1.734,48	482,56(39%)	15.777,98	-252,40(-2%)	1.382,57	-351,91(-20%)	21.004,58	5.226,60(33%)
6.2.1.2.1.19.10.09.098 - MULTAS DE ELEIÇÕES	0,00	0,00	0,00	0,00(0%)	37,21	37,21(100%)	0,00	0,00(0%)	0,00	-37,21(-100%)
6.2.1.2.1.19.20 - INDENIZAÇÕES E RESTITUIÇÕES	0,00	0,00	0,00	0,00(0%)	37,21	37,21(100%)	0,00	0,00(0%)	0,00	-37,21(-100%)
6.2.1.2.1.19.20.01 - INDENIZAÇÕES	0,00	5.966,75	0,00	0,00(0%)	100,00	-5.866,75(-98%)	0,00	0,00(0%)	967,38	867,38(867%)
6.2.1.2.1.19.20.01.099 - OUTRAS INDENIZAÇÕES	0,00	0,00	0,00	0,00(0%)	0,00	0,00(0%)	0,00	0,00(0%)	2,61	2,61(100%)
6.2.1.2.1.19.20.02 - RESTITUIÇÕES	0,00	0,00	0,00	0,00(0%)	0,00	0,00(0%)	0,00	0,00(0%)	2,61	2,61(100%)
6.2.1.2.1.19.20.02.099 - OUTRAS RESTITUIÇÕES	0,00	5.966,75	0,00	0,00(0%)	100,00	-5.866,75(-98%)	0,00	0,00(0%)	964,77	864,77(865%)
6.2.1.2.1.19.32 - RECEITA DA DÍVIDA ATIVA	0,00	5.966,75	0,00	0,00(0%)	100,00	-5.866,75(-98%)	0,00	0,00(0%)	964,77	864,77(865%)
6.2.1.2.1.19.32.16 - RECEITA DA DÍVIDA ATIVA DE OUTRAS CONTRIBUIÇÕES	9.256,09	94.177,06	5.250,01	-4.006,08(-43%)	31.334,04	-62.843,02(-67%)	4.470,17	-779,84(-15%)	68.693,12	37.359,08(119%)
6.2.1.2.1.19.32.16.001 - DÍVIDA ATIVA PESSOA FÍSICA - PRINCIPAL	9.256,09	94.177,06	5.250,01	-4.006,08(-43%)	31.334,04	-62.843,02(-67%)	4.470,17	-779,84(-15%)	68.693,12	37.359,08(119%)
6.2.1.2.1.19.90 - RECEITAS DIVERSAS	9.256,09	94.177,06	5.250,01	-4.006,08(-43%)	31.334,04	-62.843,02(-67%)	4.470,17	-779,84(-15%)	68.693,12	37.359,08(119%)
6.2.1.2.1.19.90.02 - RECEITAS DE ÔNUS DE SUCUMBÊNCIA DE AÇÕES JUDICIAIS	0,00	740,30	0,00	0,00(0%)	0,00	-740,30(-100%)	0,00	0,00(0%)	4.978,00	4.978,00(100%)
	0,00	625,30	0,00	0,00(0%)	0,00	-625,30(-100%)	0,00	0,00(0%)	0,00	0,00(0%)

CRTR 2ª Região

Nome	2019		2020				2021			
	Mês	Acum. até o Mês	Mês	Variação(%)	Acum. até o Mês	Variação(%)	Mês	Variação(%)	Acum. até o Mês	Variação(%)
6.2.1.2.1.19.90.02.001 - RECEITA DE HONORÁRIOS DE ADVOGADOS	0,00	625,30	0,00	0,00(0%)	0,00	-625,30(-100%)	0,00	0,00(0%)	0,00	0,00(0%)
6.2.1.2.1.19.90.99 - OUTRAS RECEITAS	0,00	115,00	0,00	0,00(0%)	0,00	-115,00(-100%)	0,00	0,00(0%)	4.978,00	4.978,00(100%)
Total	38.569,55	865.168,76	42.929,02	80.541,24	945.710,00	80.541,24	75.468,10	184.105,15	1.129.815,15	184.105,15

Fortaleza-CE, 09 de março de 2022

SALOMÃO DE SOUSA MELO
DIRETOR PRESIDENTE
00786T
xxx.927.323-xx

RÚBIO ALCOFORADO AMORIM FILHO
DIRETOR TESOUREIRO
02025T
xxx.843.733-xx

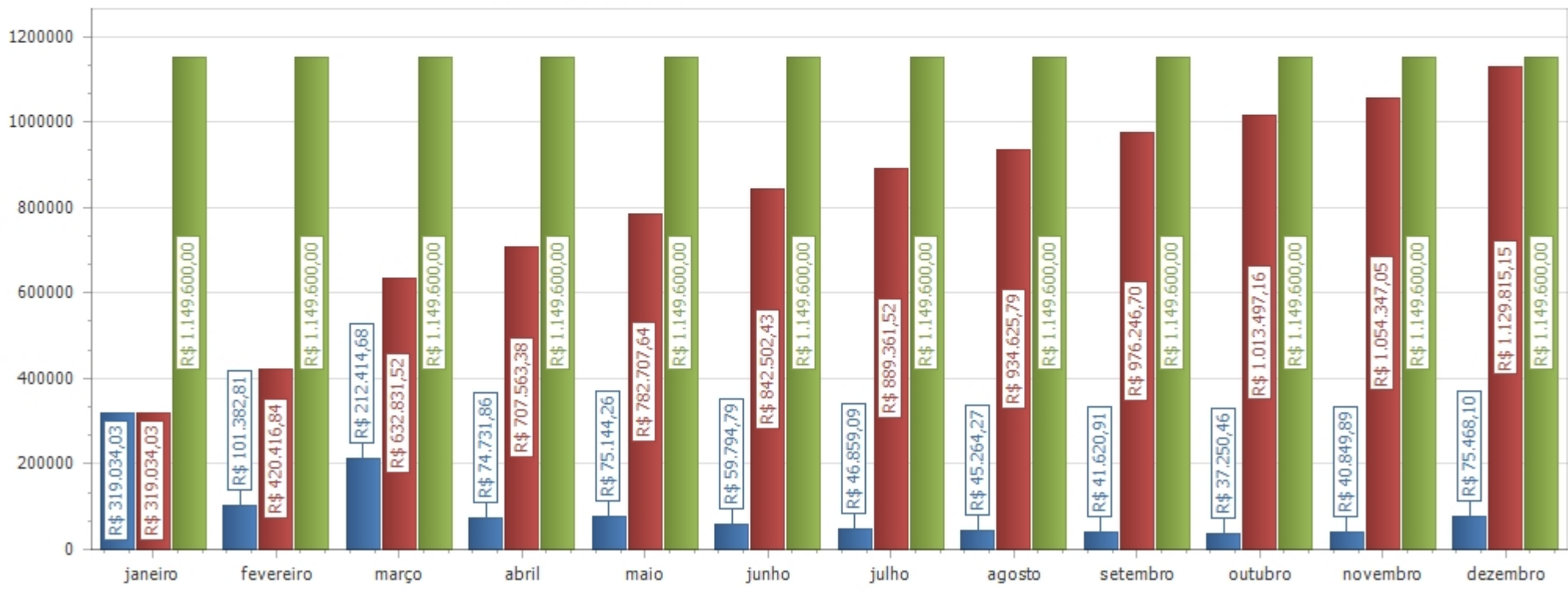
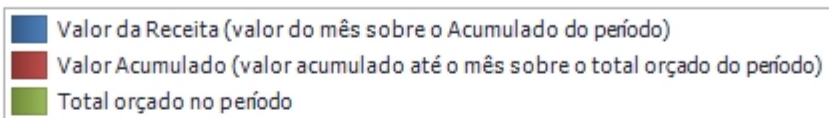
DANIEL BERIGRE MATEUS FILGUEIRA
CONTADOR
CRCCE 014353/O-7
xxx.542.303-xx



Anexo do tópico 4.7

**ANEXO III - EVOLUCAO DA RECETA - 2021 - ANEXO III -
EVOLUCAO DA RECETA - 2021**

Evolução da Receita

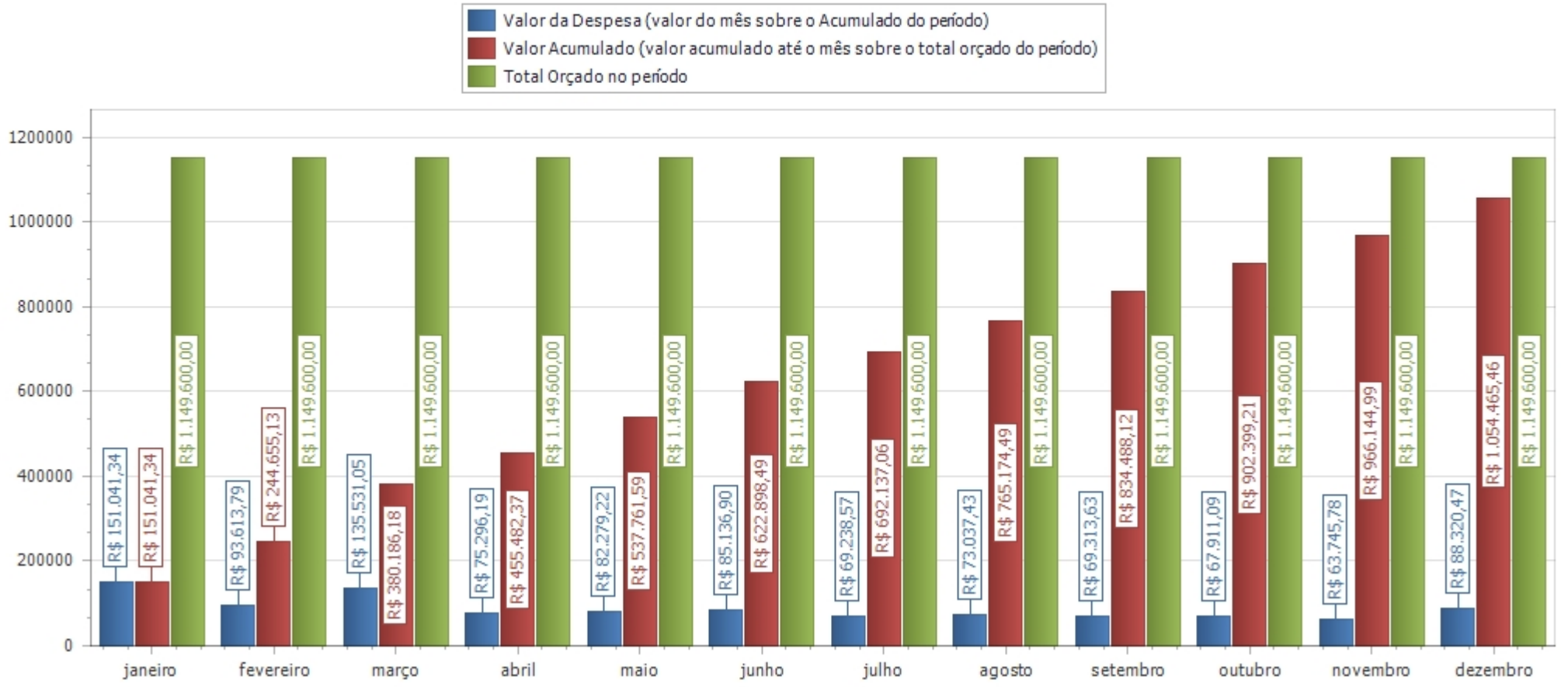




Anexo do tópico 4.7

**ANEXO IV - EVOLUCAO DA DESPESA - 2021 - ANEXO IV -
EVOLUCAO DA DESPESA - 2021**

Evolução da Despesa





Anexo do tópico 4.7

**ANEXO IX - EVOLUÇÃO MENSAL DA DESPESA POR EXERCÍCI -
ANEXO IX - EVOLUÇÃO MENSAL DA DESPESA POR EXERCÍCIO -
FASE EMPENHADA**

Evolução mensal da despesa por exercício - Fase Empenhada

Mês	Exercício 2019		Exercício 2020				Exercício 2021			
	Valor	VI.Acum	Valor	%	VI. Acum	% Acum	Valor	%	VI. Acum	% Acum
janeiro	955.876,46	955.876,46	903.631,71	-547,00%	903.631,71	-5,47%	812.879,19	-10,04%	812.879,19	-10,04%
fevereiro	12.193,60	968.070,06	6.407,15	-4745,00%	910.038,86	-5,99%	25.767,24	302,16%	838.646,43	-7,84%
março	17.773,44	985.843,50	4.384,70	-7533,00%	914.423,56	-7,24%	36.644,48	735,74%	875.290,91	-4,28%
abril	15.565,57	1.001.409,07	2.604,00	-8327,00%	917.027,56	-8,43%	4.345,20	66,87%	879.636,11	-4,08%
maio	-381,39	1.001.027,68	2.635,89	-79113,00%	919.663,45	-8,13%	10.974,41	316,35%	890.610,52	-3,16%
junho	12.557,02	1.013.584,70	4.432,42	-6470,00%	924.095,87	-8,83%	11.836,28	167,04%	902.446,80	-2,34%
julho	8.709,80	1.022.294,50	56.102,51	54413,00%	980.198,38	-4,12%	70.749,29	26,11%	973.196,09	-0,71%
agosto	-9.218,75	1.013.075,75	10.614,66	-21514,00%	990.813,04	-2,20%	20.708,63	95,09%	993.904,72	0,31%
setembro	2.935,20	1.016.010,95	3.620,92	2336,00%	994.433,96	-2,12%	8.553,51	136,22%	1.002.458,23	0,81%
outubro	8.647,00	1.024.657,95	5.695,16	-3414,00%	1.000.129,12	-2,39%	81.811,59	1336,51%	1.084.269,82	8,41%
novembro	3.892,23	1.028.550,18	3.230,00	-1701,00%	1.003.359,12	-2,45%	-22.555,43	-798,31%	1.061.714,39	5,82%
dezembro	-92.834,35	935.715,83	-77.828,71	-1616,00%	925.530,41	-1,09%	43.192,74	-155,50%	1.104.907,13	19,38%
Total	935.715,83		925.530,41	-1,09%		-4,87%	1.104.907,13	19,38%		0,32%

Fortaleza-CE, 09 de março de 2022

SALOMÃO DE SOUSA MELO
DIRETOR PRESIDENTE
00786T
xxx.927.323-xx

RÚBIO ALCOFORADO AMORIM FILHO
DIRETOR TESOUREIRO
02025T
xxx.843.733-xx

DANIEL BERIGRE MATEUS FILGUEIRA
CONTADOR
CRCCE 014353/O-7
xxx.542.303-xx

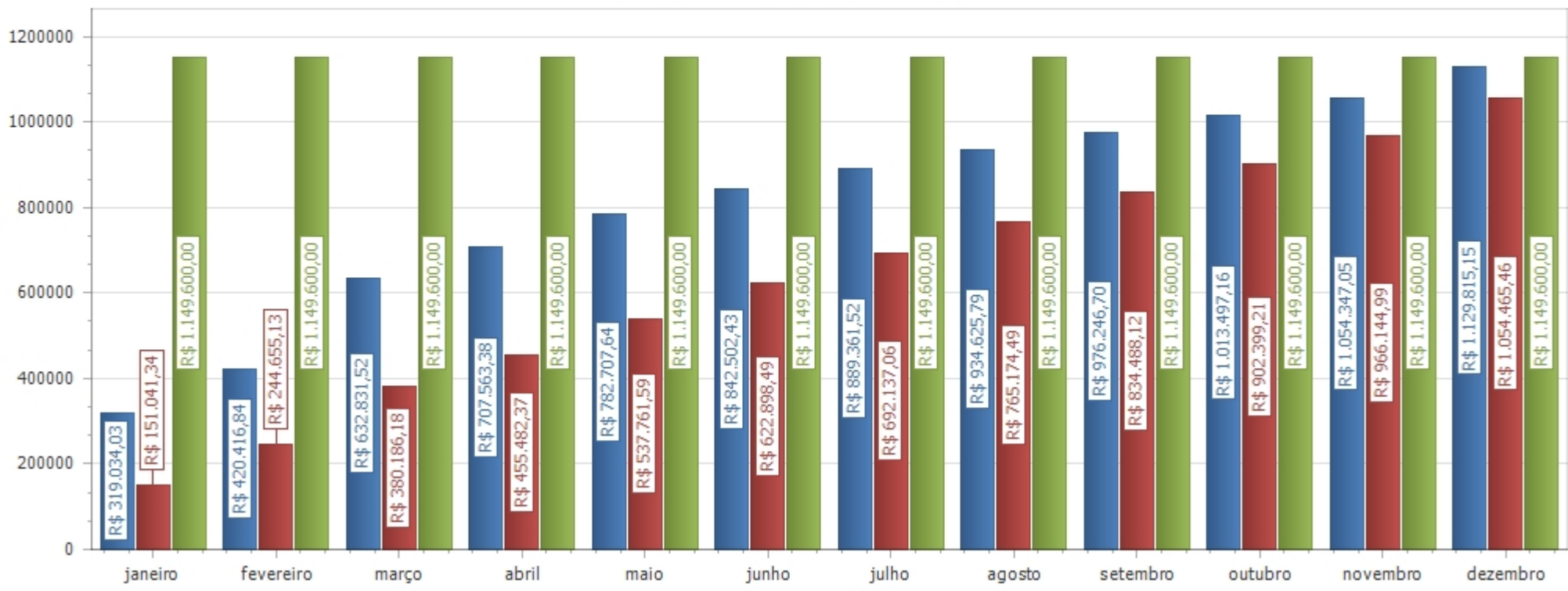


Anexo do tópico 4.7

**ANEXO V - EVOLUCAO DA DESPESA X RECEITA - 2021 - ANEXO
V - EVOLUCAO DA DESPESA X RECEITA - 2021**

Evolução da Despesa X Receita

- Valor acumulado da receita no período
- Valor acumulado da despesa no período
- Total orçado no período para as despesas





Anexo do tópico 4.7

**ANEXO VI - GASTO TOTAL PROJETADO DE TODAS AS CONTA -
ANEXO VI - GASTO TOTAL PROJETADO DE TODAS AS CONTAS
- FASE PAGAMENTO (2021)**

Gasto total projetado de todas as contas - fase Pagamento

Conta	Realizado	Part. %	Média	Gasto total	Orçado	Dif. %
6 - CONTROLES DA EXECUÇÃO DO PLANEJAMENTO E ORÇAMENTO	1.054.465,46	100,00	87.872,14	1.054.465,46	1.149.600,00	-8,28
6.2 - EXECUÇÃO DO ORÇAMENTO	1.054.465,46	100,00	87.872,14	1.054.465,46	1.149.600,00	-8,28
6.2.2 - EXECUÇÃO DA DESPESA	1.054.465,46	100,00	87.872,14	1.054.465,46	1.149.600,00	-8,28
6.2.2.1 - CRÉDITO DISPONÍVEL	1.054.465,46	100,00	87.872,14	1.054.465,46	1.149.600,00	-8,28
6.2.2.1.1 - CRÉDITO DISPONÍVEL - DESPESAS CORRENTES	1.033.186,51	97,98	86.098,89	1.033.186,51	1.117.057,55	-7,51
6.2.2.1.1.31 - VENCIMENTOS E VANTAGENS FIXAS - PESSOAL CIVIL - RGPS	349.104,78	33,11	29.092,07	349.104,78	387.228,13	-9,85
6.2.2.1.1.31.90 - PESSOAL E ENCARGOS SOCIAIS - APLICAÇÕES DIRETAS	349.104,78	33,11	29.092,07	349.104,78	387.228,13	-9,85
6.2.2.1.1.31.90.11 - VENCIMENTOS E VANTAGENS FIXAS - PESSOAL CIVIL	240.367,28	22,80	20.030,61	240.367,28	259.842,00	-7,49
6.2.2.1.1.31.90.11.001 - VENCIMENTOS E SALÁRIOS	124.076,53	11,77	10.339,71	124.076,53	136.294,06	-8,96
6.2.2.1.1.31.90.11.004 - ADICIONAL DE INSALUBRIDADE	17.752,50	1,68	1.479,38	17.752,50	19.527,75	-9,09
6.2.2.1.1.31.90.11.006 - GRATIFICAÇÃO POR EXERCÍCIO DE CARGO OU FUNÇÃO	4.400,00	0,42	366,67	4.400,00	4.800,00	-8,33
6.2.2.1.1.31.90.11.008 - FÉRIAS VENCIDAS E PROPORCIONAIS	19.257,86	1,83	1.604,82	19.257,86	19.257,86	0,00
6.2.2.1.1.31.90.11.009 - 13º SALÁRIO	19.424,93	1,84	1.618,74	19.424,93	19.424,93	0,00
6.2.2.1.1.31.90.11.010 - ABONO DE FÉRIAS (1/3) - CF/88	6.419,29	0,61	534,94	6.419,29	6.419,29	0,00
6.2.2.1.1.31.90.11.013 - GRATIFICAÇÃO POR TÍTULO	20.353,32	1,93	1.696,11	20.353,32	22.520,08	-9,62
6.2.2.1.1.31.90.11.014 - ANUÊNIO	28.682,85	2,72	2.390,24	28.682,85	31.598,03	-9,23
6.2.2.1.1.31.90.13 - OBRIGAÇÕES PATRONAIS	84.567,75	8,02	7.047,32	84.567,75	97.859,25	-13,58
6.2.2.1.1.31.90.13.001 - FGTS	17.511,12	1,66	1.459,26	17.511,12	21.000,00	-16,61
6.2.2.1.1.31.90.13.002 - INSS - CONTRIBUIÇÕES PREVIDENCIÁRIAS	64.865,10	6,15	5.405,43	64.865,10	74.279,22	-12,67
6.2.2.1.1.31.90.13.004 - PIS/PASEP - CONTRIBUIÇÃO S/ FOLHA DE PAGTO.	2.191,53	0,21	182,63	2.191,53	2.580,03	-15,06
6.2.2.1.1.31.90.16 - OUTRAS DESPESAS VARIÁVEIS - PESSOAL CIVIL	24.169,75	2,29	2.014,14	24.169,75	27.933,31	-13,47
6.2.2.1.1.31.90.16.005 - AUXÍLIO-EDUCAÇÃO	2.200,00	0,21	183,33	2.200,00	2.223,46	-1,06
6.2.2.1.1.31.90.16.009 - AUXÍLIO - ALIMENTAÇÃO	21.969,75	2,08	1.830,81	21.969,75	25.709,85	-14,55
6.2.2.1.1.31.90.94 - INDENIZAÇÕES E RESTITUIÇÕES TRABALHISTAS	0,00	0,00	0,00	0,00	1.593,57	-100,00
6.2.2.1.1.31.90.94.003 - MULTAS E CONTRIBUIÇÕES SOBRE DEPÓSITOS DO FGTS	0,00	0,00	0,00	0,00	1.593,57	-100,00
6.2.2.1.1.33 - OUTRAS DESPESAS CORRENTES	684.081,73	64,87	57.006,82	684.081,73	729.829,42	-6,27
6.2.2.1.1.33.10 - TRANSFERÊNCIAS INTRAGOVERNAMENTAIS	362.009,18	34,33	30.167,43	362.009,18	362.009,18	0,00
6.2.2.1.1.33.10.41 - CONTRIBUIÇÕES	362.009,18	34,33	30.167,43	362.009,18	362.009,18	0,00
6.2.2.1.1.33.10.41.001 - TRANSFERÊNCIA PARA O CONTER - COTA-PARTE (1/3)	362.009,18	34,33	30.167,43	362.009,18	362.009,18	0,00
6.2.2.1.1.33.90 - OUTRAS DESPESAS CORRENTES - APLICAÇÕES DIRETAS	322.072,55	30,54	26.839,39	322.072,55	367.820,24	-12,44
6.2.2.1.1.33.90.14 - DIÁRIAS - PESSOAL CIVIL	18.000,00	1,71	1.500,00	18.000,00	28.600,00	-37,06
6.2.2.1.1.33.90.14.003 - DIÁRIAS NO PAÍS - SERVIDORES/FISCALIZAÇÃO	18.000,00	1,71	1.500,00	18.000,00	28.600,00	-37,06
6.2.2.1.1.33.90.30 - MATERIAL DE CONSUMO	1.815,03	0,17	151,25	1.815,03	4.150,00	-56,26
6.2.2.1.1.33.90.30.001 - GÁS, COMBUSTÍVEIS E LUBRIFICANTES AUTOMOTIVOS	100,00	0,01	8,33	100,00	1.000,00	-90,00
6.2.2.1.1.33.90.30.004 - MATERIAL DE EXPEDIENTE	1.515,28	0,14	126,27	1.515,28	2.500,00	-39,39
6.2.2.1.1.33.90.30.005 - MATERIAL DE INFORMÁTICA	199,75	0,02	16,65	199,75	350,00	-42,93
6.2.2.1.1.33.90.30.099 - OUTROS MATERIAIS DE CONSUMO	0,00	0,00	0,00	0,00	300,00	-100,00
6.2.2.1.1.33.90.33 - PASSAGENS E DESPESAS COM LOCOMOÇÃO	8.980,44	0,85	748,37	8.980,44	12.154,31	-26,11

Conta	Realizado	Part. %	Média	Gasto total	Orçado	Dif. %
6.2.2.1.1.33.90.33.005 - PEDÁGIOS E ESTACIONAMENTOS	2.700,00	0,26	225,00	2.700,00	3.000,00	-10,00
6.2.2.1.1.33.90.33.096 - FISCALIZAÇÃO - DESP. COM LOCOMOÇÃO - SUPRIMENTO DE FUNDOS	6.280,44	0,60	523,37	6.280,44	9.154,31	-31,39
6.2.2.1.1.33.90.35 - SERVIÇOS DE CONSULTORIA	40.425,00	3,83	3.368,75	40.425,00	48.675,00	-16,95
6.2.2.1.1.33.90.35.002 - ASSESSORIA E CONSULTORIA TÉCNICA OU JURÍDICA - PESSOA JURÍDICA	40.425,00	3,83	3.368,75	40.425,00	48.675,00	-16,95
6.2.2.1.1.33.90.36 - OUTROS SERVIÇOS DE TERCEIROS - PESSOA FÍSICA	40.259,40	3,82	3.354,95	40.259,40	43.458,26	-7,36
6.2.2.1.1.33.90.36.002 - SERVIÇOS TÉCNICOS PROFISSIONAIS	4.850,00	0,46	404,17	4.850,00	5.400,00	-10,19
6.2.2.1.1.33.90.36.005 - LOCAÇÃO DE IMÓVEIS	3.603,60	0,34	300,30	3.603,60	4.300,00	-16,20
6.2.2.1.1.33.90.36.009 - MANUTENÇÃO E CONSERVAÇÃO DE EQUIPAMENTOS	5.708,80	0,54	475,73	5.708,80	5.709,00	0,00
6.2.2.1.1.33.90.36.015 - HONORÁRIOS ADVOCATÍCIOS - ÔNUS DA SUCUMBÊNCIA	497,00	0,05	41,42	497,00	1.497,00	-66,80
6.2.2.1.1.33.90.36.016 - SERVIÇOS DE APOIO ADMINISTRATIVO, TÉCNICO E OPERACIONAL	25.600,00	2,43	2.133,33	25.600,00	25.600,00	0,00
6.2.2.1.1.33.90.36.026 - DIÁRIAS A DIRETORES - NO PAÍS	0,00	0,00	0,00	0,00	952,26	-100,00
6.2.2.1.1.33.90.39 - OUTROS SERVIÇOS DE TERCEIROS - PESSOA JURÍDICA	157.955,43	14,98	13.162,96	157.955,43	172.998,13	-8,70
6.2.2.1.1.33.90.39.002 - CONDOMÍNIOS E TAXAS CORRELATAS	5.796,00	0,55	483,00	5.796,00	5.992,86	-3,28
6.2.2.1.1.33.90.39.004 - SERVIÇOS TÉCNICOS PROFISSIONAIS - P.J.	47.775,00	4,53	3.981,25	47.775,00	52.650,00	-9,26
6.2.2.1.1.33.90.39.006 - LOCAÇÃO DE SISTEMAS DE INFORMÁTICA - SOFTWARE	23.652,67	2,24	1.971,06	23.652,67	25.902,70	-8,69
6.2.2.1.1.33.90.39.007 - LOCAÇÃO DE MÁQUINAS E EQUIPAMENTOS	2.664,00	0,25	222,00	2.664,00	3.000,00	-11,20
6.2.2.1.1.33.90.39.012 - MANUTENÇÃO E CONSERVAÇÃO DE MÁQUINAS E EQUIPAMENTOS	800,00	0,08	66,67	800,00	800,00	0,00
6.2.2.1.1.33.90.39.014 - MANUTENÇÃO E CONSERVAÇÃO DE VEÍCULOS	3.221,57	0,31	268,46	3.221,57	4.295,94	-25,01
6.2.2.1.1.33.90.39.020 - FORNECIMENTO DE ALIMENTAÇÃO	0,00	0,00	0,00	0,00	170,40	-100,00
6.2.2.1.1.33.90.39.021 - SERVIÇO DE ENERGIA ELÉTRICA	7.875,52	0,75	656,29	7.875,52	8.678,72	-9,25
6.2.2.1.1.33.90.39.024 - SERVIÇOS DE CORREIOS E TELÉGRAFOS	1.314,58	0,12	109,55	1.314,58	2.000,00	-34,27
6.2.2.1.1.33.90.39.025 - SERVIÇOS DE SELEÇÃO, TREINAMENTO E APERFEIÇOAMENTO	1.000,00	0,09	83,33	1.000,00	1.000,00	0,00
6.2.2.1.1.33.90.39.027 - SERVIÇOS MÉDICOS	0,00	0,00	0,00	0,00	300,00	-100,00
6.2.2.1.1.33.90.39.028 - PLANO DE SAÚDE - MÉDICO E ODONTOLÓGICO	30.828,09	2,92	2.569,01	30.828,09	31.516,27	-2,18
6.2.2.1.1.33.90.39.029 - SERVIÇO DE INFORMÁTICA E HOSPEDAGEM DE SISTEMAS	0,00	0,00	0,00	0,00	356,76	-100,00
6.2.2.1.1.33.90.39.030 - SERVIÇOS DE TELECOMUNICAÇÕES - TELEFONIA E INTERNET	2.881,90	0,27	240,16	2.881,90	3.121,58	-7,68
6.2.2.1.1.33.90.39.032 - SERVIÇOS JUDICIÁRIOS	864,00	0,08	72,00	864,00	1.000,00	-13,60
6.2.2.1.1.33.90.39.033 - SEGURO EM GERAL	1.643,24	0,16	136,94	1.643,24	1.793,24	-8,36
6.2.2.1.1.33.90.39.040 - SERVIÇOS BANCÁRIOS	20.436,07	1,94	1.703,01	20.436,07	20.436,07	0,00
6.2.2.1.1.33.90.39.043 - SERVIÇOS DE PUBLICIDADE INSTITUCIONAL	0,00	0,00	0,00	0,00	1.370,00	-100,00
6.2.2.1.1.33.90.39.046 - SERV. DE INTERMEDIÇÃO DE ESTAGIÁRIO E MENOR APRENDIZ	0,00	0,00	0,00	0,00	120,00	-100,00
6.2.2.1.1.33.90.39.053 - SERVIÇOS GRÁFICOS	7.202,79	0,68	600,23	7.202,79	7.300,00	-1,33
6.2.2.1.1.33.90.39.100 - SERVIÇOS E TAXAS CARTORÁRIOS	0,00	0,00	0,00	0,00	1.193,59	-100,00
6.2.2.1.1.33.90.47 - OBRIGAÇÕES TRIBUTÁRIAS E CONTRIBUTIVAS	309,63	0,03	25,80	309,63	758,55	-59,18
6.2.2.1.1.33.90.47.001 - TAXA DE LICENCIAMENTO DE VEÍCULO	309,63	0,03	25,80	309,63	758,55	-59,18
6.2.2.1.1.33.90.92 - DESPESAS DE EXERCÍCIOS ANTERIORES	844,90	0,08	70,41	844,90	1.800,00	-53,06
6.2.2.1.1.33.90.92.039 - DEA - OUTROS SERVIÇOS DE TERCEIROS - PESSOA JURÍDICA	844,90	0,08	70,41	844,90	1.800,00	-53,06
6.2.2.1.1.33.90.92.039.001 - DESPESAS DE PEQUENO VULTOS	844,90	0,08	70,41	844,90	1.800,00	-53,06
6.2.2.1.1.33.90.93 - INDENIZAÇÕES E RESTITUIÇÕES	53.482,72	5,07	4.456,90	53.482,72	55.225,99	-3,16
6.2.2.1.1.33.90.93.005 - RESSARCIMENTOS	829,98	0,08	69,17	829,98	950,03	-12,64
6.2.2.1.1.33.90.93.099 - OUTRAS INDENIZAÇÕES E RESTITUIÇÕES	52.652,74	4,99	4.387,73	52.652,74	54.275,96	-2,99

Conta	Realizado	Part. %	Média	Gasto total	Orçado	Dif. %
6.2.2.1.1.33.90.93.099.001 - JETONS	1.894,00	0,18	157,83	1.894,00	3.517,22	-46,15
6.2.2.1.1.33.90.93.099.002 - JETONS DIRETORES	50.758,74	4,81	4.229,90	50.758,74	50.758,74	0,00
6.2.2.1.2 - CRÉDITO DISPONÍVEL - DESPESAS DE CAPITAL	21.278,95	2,02	1.773,25	21.278,95	30.242,45	-29,64
6.2.2.1.2.44 - INVESTIMENTOS	1.036,50	0,10	86,38	1.036,50	6.000,00	-82,72
6.2.2.1.2.44.90 - INVESTIMENTOS - APLICAÇÕES DIRETAS	1.036,50	0,10	86,38	1.036,50	6.000,00	-82,72
6.2.2.1.2.44.90.52 - EQUIPAMENTOS E MATERIAL PERMANENTE	1.036,50	0,10	86,38	1.036,50	6.000,00	-82,72
6.2.2.1.2.44.90.52.001 - MOBILIÁRIOS EM GERAL	1.036,50	0,10	86,38	1.036,50	2.000,00	-48,17
6.2.2.1.2.44.90.52.004 - EQUIPAMENTOS DE INFORMÁTICA	0,00	0,00	0,00	0,00	4.000,00	-100,00
6.2.2.1.2.46 - AMORTIZAÇÃO DA DÍVIDA	20.242,45	1,92	1.686,87	20.242,45	24.242,45	-16,50
6.2.2.1.2.46.90 - AMORTIZAÇÃO DA DÍVIDA - APLICAÇÕES DIRETAS	20.242,45	1,92	1.686,87	20.242,45	24.242,45	-16,50
6.2.2.1.2.46.90.71 - PRINCIPAL DA DÍVIDA CONTRATUAL RESGATADO	20.242,45	1,92	1.686,87	20.242,45	24.242,45	-16,50
6.2.2.1.2.46.90.71.001 - AMORTIZAÇÃO DA DÍVIDA INTERNA CONTRATUAL	20.242,45	1,92	1.686,87	20.242,45	24.242,45	-16,50
6.2.2.1.9 - RESERVA DE CONTIGÊNCIA	0,00	0,00	0,00	0,00	2.300,00	-100,00
6.2.2.1.9.99 - RESERVA DE CONTIGÊNCIA	0,00	0,00	0,00	0,00	2.300,00	-100,00
6.2.2.1.9.99.99 - RESERVA DE CONTIGÊNCIA	0,00	0,00	0,00	0,00	2.300,00	-100,00
Total	1.054.465,46	100,00	87.872,14	1.054.465,46	1.149.600,00	-8,28



Anexo do tópico 4.7

**ANEXO VII - EVOLUÇÃO MENSAL DA RECEITA POR EXERCÍCIO -
ANEXO VII - EVOLUÇÃO MENSAL DA RECEITA POR EXERCÍCIO**

Evolução mensal da receita por exercício

Mês	Exercício 2019				Exercício 2020						Exercício 2021					
	Qtd	Valor	Qtd. Acum	Vi. Acum	Qtd	Valor	%	Qtd. Acum	Vi. Acum	% Acum	Qtd	Valor	%	Qtd. Acum	Vi. Acum	% Acum
janeiro	12	294.715,13	12	294.715,13	12	288.587,86	-2,08	12	288.587,86	-2,08	13	319.034,03	10,55	13	319.034,03	10,55
fevereiro	11	64.660,32	23	359.375,45	10	108.595,57	67,95	22	397.183,43	10,52	12	101.382,81	-6,64	25	420.416,84	5,85
março	12	126.541,39	35	485.916,84	10	160.183,94	26,59	32	557.367,37	14,70	13	212.414,68	32,61	38	632.831,52	13,54
abril	13	52.958,55	48	538.875,39	09	49.110,94	-7,27	41	606.478,31	12,55	9	74.731,86	52,17	47	707.563,38	16,67
maio	13	48.730,06	61	587.605,45	06	45.652,42	-6,32	47	652.130,73	10,98	10	75.144,26	64,60	57	782.707,64	20,02
junho	10	36.846,19	71	624.451,64	09	55.005,44	49,28	56	707.136,17	13,24	11	59.794,79	8,71	68	842.502,43	19,14
julho	11	51.182,66	82	675.634,30	09	49.435,59	-3,41	65	756.571,76	11,98	11	46.859,09	-5,21	79	889.361,52	17,55
agosto	11	35.568,93	93	711.203,23	10	42.513,58	19,52	75	799.085,34	12,36	12	45.264,27	6,47	91	934.625,79	16,96
setembro	11	33.253,33	104	744.456,56	09	40.515,63	21,84	84	839.600,97	12,78	8	41.620,91	2,73	99	976.246,70	16,28
outubro	10	47.246,60	114	791.703,16	08	29.730,83	-37,07	92	869.331,80	9,81	9	37.250,46	25,29	108	1.013.497,16	16,58
novembro	9	34.896,05	123	826.599,21	10	33.449,18	-4,15	102	902.780,98	9,22	9	40.849,89	22,13	117	1.054.347,05	16,79
dezembro	9	38.569,55	132	865.168,76	10	42.929,02	11,30	112	945.710,00	9,31	11	75.468,10	75,80	128	1.129.815,15	19,47
Total:	132	865.168,76			112	945.710,00	9,31%			10,88%	128	1.129.815,15	19,47%			16,59%

Fortaleza-CE, 09 de março de 2022

SALOMÃO DE SOUSA MELO
DIRETOR PRESIDENTE
00786T
xxx.927.323-xx

RÚBIO ALCOFORADO AMORIM FILHO
DIRETOR TESOUREIRO
02025T
xxx.843.733-xx

DANIEL BERIGRE MATEUS FILGUEIRA
CONTADOR
CRCCE 014353/O-7
xxx.542.303-xx

Impresso em: 09/03/2022 15:12



Anexo do tópico 4.7

**ANEXO VIII - EVOLUÇÃO MENSAL DA DESPESA POR EXERCÍ -
ANEXO VIII - EVOLUÇÃO MENSAL DA DESPESA POR EXERCÍCIO
- FASE LIQUIDADA**

Evolução mensal da despesa por exercício - Fase Liquidada

Mês	Exercício 2019		Exercício 2020				Exercício 2021			
	Valor	VI.Acum	Valor	%	VI. Acum	% Acum	Valor	%	VI. Acum	% Acum
janeiro	157.949,39	157.949,39	151.232,45	-425,00%	151.232,45	-4,25%	157.210,33	3,95%	157.210,33	3,95%
fevereiro	74.889,91	232.839,30	79.418,23	605,00%	230.650,68	-0,94%	98.293,75	23,77%	255.504,08	10,78%
março	99.330,55	332.169,85	107.184,43	791,00%	337.835,11	1,71%	129.965,62	21,25%	385.469,70	14,10%
abril	75.531,83	407.701,68	59.869,59	-2074,00%	397.704,70	-2,45%	76.716,97	28,14%	462.186,67	16,21%
maio	66.952,67	474.654,35	60.278,46	-997,00%	457.983,16	-3,51%	82.740,73	37,26%	544.927,40	18,98%
junho	64.167,64	538.821,99	66.662,10	389,00%	524.645,26	-2,63%	85.910,07	28,87%	630.837,47	20,24%
julho	75.195,33	614.017,32	59.956,77	-2027,00%	584.602,03	-4,79%	68.500,46	14,25%	699.337,93	19,63%
agosto	55.411,72	669.429,04	66.240,25	1954,00%	650.842,28	-2,78%	72.915,74	10,08%	772.253,67	18,65%
setembro	45.447,65	714.876,69	55.786,77	2275,00%	706.629,05	-1,15%	69.341,39	24,30%	841.595,06	19,10%
outubro	41.681,20	756.557,89	55.605,03	3341,00%	762.234,08	0,75%	67.760,81	21,86%	909.355,87	19,30%
novembro	71.104,11	827.662,00	40.283,40	-4335,00%	802.517,48	-3,04%	63.418,18	57,43%	972.774,05	21,22%
dezembro	108.053,83	935.715,83	104.747,49	-306,00%	907.264,97	-3,04%	128.133,08	22,33%	1.100.907,13	21,34%
Total	935.715,83		907.264,97	-3,04%		-2,23%	1.100.907,13	21,34%		18,70%

Fortaleza-CE, 09 de março de 2022

SALOMÃO DE SOUSA MELO
DIRETOR PRESIDENTE
00786T
xxx.927.323-xx

RÚBIO ALCOFORADO AMORIM FILHO
DIRETOR TESOUREIRO
02025T
xxx.843.733-xx

DANIEL BERIGRE MATEUS FILGUEIRA
CONTADOR
CRCCE 014353/O-7
xxx.542.303-xx



Anexo do tópico 4.7

**ANEXO X - EVOLUÇÃO MENSAL DA DESPESA POR EXERCÍCIO -
ANEXO X - EVOLUÇÃO MENSAL DA DESPESA POR EXERCÍCIO -
FASE PAGA**

Evolução mensal da despesa por exercício - Fase Paga

Mês	Exercício 2019		Exercício 2020				Exercício 2021			
	Valor	VI.Acum	Valor	%	VI. Acum	% Acum	Valor	%	VI. Acum	% Acum
janeiro	153.749,51	153.749,51	146.111,11	-497,00%	146.111,11	-4,97%	151.041,34	3,37%	151.041,34	3,37%
fevereiro	74.379,44	228.128,95	79.162,69	643,00%	225.273,80	-1,25%	93.613,79	18,25%	244.655,13	8,60%
março	99.166,23	327.295,18	106.892,82	779,00%	332.166,62	1,49%	135.531,05	26,79%	380.186,18	14,46%
abril	75.148,28	402.443,46	60.036,61	-2011,00%	392.203,23	-2,54%	75.296,19	25,42%	455.482,37	16,13%
maio	67.156,14	469.599,60	60.519,27	-988,00%	452.722,50	-3,59%	82.279,22	35,96%	537.761,59	18,78%
junho	63.963,36	533.562,96	66.354,76	374,00%	519.077,26	-2,71%	85.136,90	28,31%	622.898,49	20,00%
julho	74.533,10	608.096,06	59.352,82	-2037,00%	578.430,08	-4,88%	69.238,57	16,66%	692.137,06	19,66%
agosto	52.074,54	660.170,60	67.193,70	2903,00%	645.623,78	-2,20%	73.037,43	8,70%	765.174,49	18,52%
setembro	40.464,90	700.635,50	55.744,61	3776,00%	701.368,39	0,10%	69.313,63	24,34%	834.488,12	18,98%
outubro	36.257,49	736.892,99	55.515,03	5311,00%	756.883,42	2,71%	67.911,09	22,33%	902.399,21	19,23%
novembro	65.450,79	802.343,78	35.984,50	-4502,00%	792.867,92	-1,18%	63.745,78	77,15%	966.144,99	21,85%
dezembro	61.760,12	864.103,90	91.254,55	4776,00%	884.122,47	2,32%	88.320,47	-3,22%	1.054.465,46	19,27%
Total	864.103,90		884.122,47	2,32%		-0,93%	1.054.465,46	19,27%		18,36%

Fortaleza-CE, 09 de março de 2022

SALOMÃO DE SOUSA MELO
DIRETOR PRESIDENTE
00786T
xxx.927.323-xx

RÚBIO ALCOFORADO AMORIM FILHO
DIRETOR TESOUREIRO
02025T
xxx.843.733-xx

DANIEL BERIGRE MATEUS FILGUEIRA
CONTADOR
CRCCE 014353/O-7
xxx.542.303-xx



ANEXOS, APÊNDICES E LINKS

■ Anexos, apêndices e links

ANEXOS, APÊNDICES E LINKS

O presente relatório de Gestão objetivou oferecer uma visão da estratégia do CRTR2-CE para o alcance de seus objetivos. Além disso, procurou fornecer um cenário geral de como a entidade fez uso de seus recursos. Elaborou-se um relatório conciso, com textos claros na intenção de transmitir a mensagem privilegiando informações sobre assuntos que afetam de maneira mais significativa os resultados da entidade. O objetivo deste relatório foi o de apresentar de forma simplificada e racionalizada o processo de prestação de contas do CRTR2-CE, sem, contudo, prejudicar a avaliação da gestão por parte do TCU. A simplificação da estrutura geral apresentada neste documento foi pautada nos requisitos previstos na Decisão Normativa - DN TCU n.º 178/2019), Decisão Normativa - DC TCU n.º 87/2020 e Instrução Normativa n.º 84/2020 do Tribunal de Contas da União (TCU), que trata da elaboração do Relato Integrado de 2021, que estabelece as diretrizes para a prestação de contas do exercício de 2021. O modelo aqui proposto tem foco na prioridade das informações mais relevantes para a avaliação da gestão, com grande benefício para a transparência das informações. A estrutura e conteúdo das sessões foram descritas, em seus detalhes com o rol de seus respectivos responsáveis, na forma textual e em formato de gráficos, tabelas e diagramas visando favorecer a concisão e o entendimento das informações por parte do público em geral onde esse relatório de gestão e demais informações do conselho poderão ser acessados através do portal de transparência no site do Conselho no link <http://crtceara.gov.br/transparencia/relatorios-de-gestao-e-prestacao-de-contas-ao-tcu-2/>

ANEXO - Anexo XI - Declaração de Rendimentos e Bens - DRB - Anexo XI - Declaração de Rendimentos e Bens - DRB 2021 - Vide anexo do tópico 9.1 no final da seção

ANEXO - ata_decisao_analise_prestacao_contas_2021 - ata_decisao_analise_prestacao_contas_2021 - Vide anexo do tópico 9.1 no final da seção

ANEXO - ato_normativo_comissao_tomada_contas_crtr2 - ato_normativo_comissao_tomada_contas_crtr2 - Vide anexo do tópico 9.1 no final da seção

ANEXO - certidoes_negativas_orgaos_publicos - certidoes_negativas_orgaos_publicos - Vide anexo do tópico 9.1 no final da seção

ANEXO - relatorio_comissao_tomada_contas_2021 - relatorio_comissao_tomada_contas_2021 - Vide anexo do tópico 9.1 no final da seção

ANEXO - relatorio_geral_analise_despesa_receita_2021- relatorio_geral_analise_despesa_receita_2021 - Vide anexo do tópico 9.1 no final da seção



Anexo do tópico 9.1

**ANEXO XI - DECLARAÇÃO DE RENDIMENTOS E BENS - DRB -
ANEXO XI - DECLARAÇÃO DE RENDIMENTOS E BENS - DRB
2021**

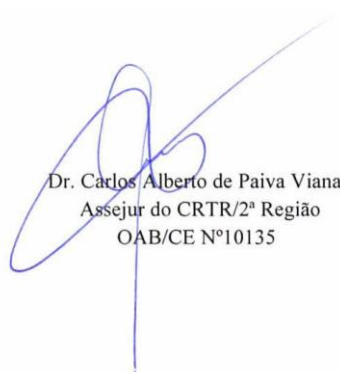


CONSELHO REGIONAL TÉCNICOS EM RADIOLOGIA SERVIÇO PÚBLICO FEDERAL

DECLARAÇÃO

Declaro a quem interessar possa que os responsáveis pela Gestão do Conselho Regional de Técnicos em Radiologia 2ª Região, no período de 01.01.2021 a 31.12.2021, foram os Conselheiros: Tr. Salomão de Sousa Melo, Diretor Presidente, CPF n.º 403.927.323-00; no Período de 01.01.2021 a 31.12.2021, Tr. Rúbio Alcoforado Amorim Filho, Diretor Tesoureiro, CPF.º n.º 003.843.733-30 no Período de 01.01.2021 a 31.12.2021, Francisco Wilson da Silva, Diretor Secretário, CPF n.º 112.588.103-870, no Período de 01.01.2021 a 31.12.2021; estão em dia com as exigências da apresentação da Declaração de Bens e Rendas, de que a Lei 8.730/93 e Instruções Normativas Nº 05/94 do TCU e 04/96 SFC/MF.

Fortaleza – CE, 31 dezembro de 2021.



Dr. Carlos Alberto de Paiva Viana
Assesur do CRTR/2ª Região
OAB/CE Nº10135



Anexo do tópico 9.1

**ATA_DECISAO_ANALISE_PRESTACAO_CONTAS_2021 -
ATA_DECISAO_ANALISE_PRESTACAO_CONTAS_2021**



CONSELHO REGIONAL TÉCNICOS EM RADIOLOGIA SERVIÇO PÚBLICO FEDERAL

ATA DA 29ª REUNIÃO ORDINÁRIA DA DIRETORIA EXECUTIVA DO 7º CORPO DE
CONSELHEIROS DO CONSELHO REGIONAL DE TÉCNICOS EM RADIOLOGIA DA 2ª
REGIÃO OITAVA SESSÃO, REALIZADA NO DIA 19 DE JANEIRO DE 2022.

001. Às dez horas e cinquenta minutos do dia dezanove de janeiro do ano de dois mil e
002. vinte e dois, na sede do Conselho Regional de Técnicos em Radiologia da 2ª Região-
003. CE, sito na Rua Barão do Rio Branco, 1071, Edifício Lobrás, Salas 813/814,
004. Fortaleza/CE, **em oitava sessão**, reuniu-se a Diretoria Executiva do 7º Corpo de
005. Conselheiros do CRTR-2ª Região. Presentes os seguintes **Conselheiros Efetivos**: TR.
006. SALOMÃO DE SOUSA MELO DIRETOR-PRESIDENTE, TR. FRANCISCO WILSON DA
007. SILVA DIRETOR-SECRETÁRIO, TR. RÚBIO ALCOFORADO AMORIM FILHO DIRETOR-
008. TESOUREIRO, para deliberarem sobre as seguintes pautas: **PAUTA I-PROCESSO**
009. **ADMINISTRATIVO – PRESTAÇÃO DE CONTAS EXERCÍCIO 2021**. Com a palavra
010. o Diretor Tesoureiro informou a necessidade de ordenamento e organização
011. administrativa, no tocante aos princípios que devem nortear os atos da administração
012. pública, notadamente os da Moralidade, Eficiência, Publicidade, Legalidade e
013. Razoabilidade, dentre outros, considerando o caput do Artigo 37 da Carta Magna.
014. QUE, seguindo as normas legais do TCU, CONTER e CONTABILIDADE PÚBLICA, que
015. deverá por conseguinte, a comissão de tomada de contas, deverá analisar e as
016. conclusões apresentadas no presente relatórios, para análise e votação do plenário do
017. 7º Corpo de Conselheiros, que após, estar concluso para ser apresentado à realização
018. da auditoria do controle interno do Conter. Nada mais havendo a tratar, foi encerrada
019. a **oitava sessão** às vinte horas lavrada a presente Ata que após lida e aprovada será
020. assinada por mim, Diretor Secretário Tr. Francisco Wilson da Silva e pelos demais
021. diretores já nominados. Fortaleza/CE, dezanove de Janeiro de dois mil e vinte e dois.


Tr. Salomão de Sousa Melo
Diretor Presidente


Tr. Rúbio Alcoforado Amorim Filho
Diretor Tesoureiro


Tr. Francisco Wilson da Silva
Diretor Secretário

CRTR₂
CONSELHO REGIONAL DE TÉCNICOS EM
RADIOLOGIA DO CEARÁ

Rua Barão do Rio Branco, 1071 – Ed. Lobrás – Salas 813/814 – Centro – CEP: 60025-060 – Fortaleza – CE – Fone
(085) 3251.15.51/3221.2816 – Email: crtr2@crtceara.gov.br – Site: www.crtceara.gov.br



SERVIÇO PÚBLICO FEDERAL
CONSELHO REGIONAL TÉCNICOS EM RADIOLOGIA

ATA DA 2ª REUNIÃO PLENÁRIA ORDINÁRIA DO 7º CORPO DE CONSELHEIROS DO CONSELHO REGIONAL DE TÉCNICOS EM RADIOLOGIA DA 2ª REGIÃO, REALIZADA NO DIA 14 DE FEVEREIRO DE 2022.

001. Às vinte horas do dia quatorze de fevereiro do ano de dois mil e vinte e dois,
002. na sede do Conselho Regional de Técnicos em Radiologia da 2ª Região-CE,
003. sito na Rua Barão do Rio Branco, 1071, Edifício Lobrás, Salas 813/814,
004. Fortaleza/CE, **em terceira sessão**, reuniu-se o 7º Corpo de Conselheiros
005. do CRTR-2ª Região. Presentes os seguintes **Conselheiros Efetivos**: TR.
006. SALOMÃO DE SOUSA MELO DIRETOR-PRESIDENTE; TR. RÚBIO
007. ALCOFORADO AMORIM FILHO, DIRETOR-TESOUREIRO; TR. FRANCISCO
008. WILSON DA SILVA DIRETOR-SECRETÁRIO; TR. ANTONIO MORAIS DE
009. SOUZA FILHO, TR. MARIA ELENIR LEITE FERREIRA DOS SANTOS, TR. JOSE
010. JONSHON CAVALCANTE DE ASSIS, TNR. LUCILEIDE GOMES DE ARAÚJO
011. BARROS. TR. EDVAN LOPES DE ALCANTARA, para deliberarem sobre as
012. seguintes pautas: **PAUTA I- PRESTAÇÃO DE CONTAS EXERCÍCIO**
013. **2021**. Com a palavra o Presidente Tr. Salomão Melo, agradece a presença
014. dos conselheiros, iniciando os trabalhos a Comissão de Tomada de Contas
015. do CRTR 02ª Região criada através da Portaria CRTR Nº 07/2022 composta
016. pelos Conselheiros TR. ANTONIO MORAIS DE SOUZA FILHO, MARIA ELENIR
017. LEITE FERREIRA DOS SANTOS e TR. EDVAN LOPES DE ALCANTARA, o
018. Presidente da CTC- Comissão de Tomada de Conta, apresentou ao
019. Regional, Parecer da Comissão, do Processo de Prestação de Contas
020. Exercício de 2021 dos meses Janeiro a Dezembro assinado por todos os
021. seus membros para apreciação da Plenário deste Regional, por estar em
022. conformidade com a legislação vigente e dentro dos parâmetros de
023. contabilidade. **DECISÃO DIRETORIA** : Após análise, por unanimidade,
024. todos os presentes votaram pela aprovação do Parecer da Comissão de
025. Tomada de Contas exercício 2021. O Diretor Presidente solicita que o
026. parecer seja anexado ao processo pertinente e encaminhado ao Órgão
027. competente. Nada mais havendo a tratar, foi encerrada a **terceira sessão**
028. às vinte horas e trinta minutos lavrada a presente Ata que após lida e
029. aprovada será assinada por mim, Diretor Secretário Tr. Francisco Wilson da
030. Silva e pelos demais conselheiros já nominados. Fortaleza/CE, quatorze de
031. fevereiro de dois mil e vinte e dois.

Salomão de Sousa Melo

Rúbio Alcoforado Amorim Filho

Antonio Morais de Souza Filho

Rúbio Alcoforado Amorim Filho

Jose Antonio Cavalcante de Assis

Maria Elenir Leite Ferreira dos Santos



Anexo do tópico 9.1

**ATO_NORMATIVO_COMISSAO_TOMADA_CONTAS_CRTR2 -
ATO_NORMATIVO_COMISSAO_TOMADA_CONTAS_CRTR2**



**CONSELHO REGIONAL TÉCNICOS EM RADIOLOGIA
SERVIÇO PÚBLICO FEDERAL**

PORTARIA CRTR Nº 09/2019

Fortaleza , 18 de Outubro de 2019

A Diretoria Executiva do Conselho Regional de Técnicos em Radiologia, no Exercício de suas Atribuições Legais e Regimentais, conferidas pela Lei nº 7.394, de 29 de outubro de 1985, Decreto nº 92.790 de 17 de Junho de 1986, Lei nº 10.508/2002 e em conformidade com a Resolução do Conselho Nacional de Técnicos em Radiologia .

CONSIDERANDO o decidido em sua 1ª Reunião do 7º Corpo de Conselheiro no dia 18/10/2019.

CONSIDERANDO a Lei nº 7.394/85 e Decreto nº 92790/86.

CONSIDERANDO o Regimento Interno e Resoluções CONTER;

RESOLVE:

Art. 1º - Designar para compor a Comissão de Tomada de Contas os seguintes membros para comporem a referida Comissão:

- TR. ANTONIO MORAIS DE SOUZA FILHO - Presidente
- TR. KÁTIA DE FÁTIMA PORFIRIO DA SILVA - Membro
- TR. EDVAN LOPES DE ALCANTARA- Membro

Art. 2º Esta portaria entra em vigor na data de sua assinatura.

TR. Salomão de Sousa Melo
Diretor Presidente



Anexo do tópico 9.1

**CERTIDOES_NEGATIVAS_ORGAOS_PUBLICOS -
CERTIDOES_NEGATIVAS_ORGAOS_PUBLICOS**



PODER JUDICIÁRIO
JUSTIÇA DO TRABALHO

CERTIDÃO NEGATIVA DE DÉBITOS TRABALHISTAS

Nome: CONSELHO REGIONAL DE TECNICOS EM RADIOLOGIA 2 REGIAO (MATRIZ E FILIAIS)
CNPJ: 24.163.149/0001-50
Certidão n°: 56746970/2021
Expedição: 14/12/2021, às 11:28:14
Validade: 11/06/2022 - 180 (cento e oitenta) dias, contados da data de sua expedição.

Certifica-se que CONSELHO REGIONAL DE TECNICOS EM RADIOLOGIA 2 REGIAO (MATRIZ E FILIAIS), inscrito(a) no CNPJ sob o n° 24.163.149/0001-50, NÃO CONSTA do Banco Nacional de Devedores Trabalhistas.

Certidão emitida com base no art. 642-A da Consolidação das Leis do Trabalho, acrescentado pela Lei n° 12.440, de 7 de julho de 2011, e na Resolução Administrativa n° 1470/2011 do Tribunal Superior do Trabalho, de 24 de agosto de 2011.

Os dados constantes desta Certidão são de responsabilidade dos Tribunais do Trabalho e estão atualizados até 2 (dois) dias anteriores à data da sua expedição.

No caso de pessoa jurídica, a Certidão atesta a empresa em relação a todos os seus estabelecimentos, agências ou filiais.

A aceitação desta certidão condiciona-se à verificação de sua autenticidade no portal do Tribunal Superior do Trabalho na Internet (<http://www.tst.jus.br>).

Certidão emitida gratuitamente.

INFORMAÇÃO IMPORTANTE

Do Banco Nacional de Devedores Trabalhistas constam os dados necessários à identificação das pessoas naturais e jurídicas inadimplentes perante a Justiça do Trabalho quanto às obrigações estabelecidas em sentença condenatória transitada em julgado ou em acordos judiciais trabalhistas, inclusive no concernente aos recolhimentos previdenciários, a honorários, a custas, a emolumentos ou a recolhimentos determinados em lei; ou decorrentes de execução de acordos firmados perante o Ministério Público do Trabalho ou Comissão de Conciliação Prévia.

CERTIDÃO NEGATIVA DE DÉBITOS DE TRIBUTOS MUNICIPAIS

Certidão Nº 2021/284695

CPF/CNPJ: 24.163.149/0001-50

Nome ou Razão Social: CONSELHO REGIONAL DE TECNICOS EM RADIOLOGIA 2 REGIAO

Endereço: R BAR DO RIO BRANCO 1071 813/814 CENTRO CEP 60025-060

Certificamos, para fins de comprovação perante terceiros, que a pessoa acima identificada, até a presente data, não possui débitos de natureza tributária para com o Município de Fortaleza, ressalvado, porém, à Secretaria Municipal das Finanças, o direito de cobrar e inscrever, a qualquer tempo, quaisquer dividas em seu nome na forma da legislação vigente.

Fortaleza, 14 de Dezembro de 2021 (11:36:57)

Certidão expedida gratuitamente com base no decreto 13.716, de 22 de dezembro de 2015.

A autenticidade desta certidão deverá ser confirmada no endereço eletrônico da Secretaria Municipal das Finanças - SEFIN em www.sefin.fortaleza.ce.gov.br.

Válida até 14/03/2022

Qualquer rasura ou emenda invalidará este documento.



**GOVERNO DO
ESTADO DO CEARÁ**
Procuradoria Geral do Estado

Certidão Negativa de Débitos Estaduais
202203829146

Emitida para os efeitos da Instrução Normativa Nº 13 de 02/03/2001

IDENTIFICAÇÃO DO(A) REQUERENTE	
Inscrição Estadual:	*****
CNPJ / CPF:	24163149000150
RAZÃO SOCIAL:	*****

Ressalvo o direito da Fazenda Estadual de inscrever e cobrar as dívidas que venham a ser apuradas, certifico, para fins de direito, que revendo os registros do Cadastro de Inadimplentes da Fazenda Pública Estadual - CADINE, verificou-se nada existir em nome do(a) requerente acima identificado(a) até a presente data e horário, e, para constar, foi emitida esta certidão.

EMITIDA VIA INTERNET EM 17/02/2022 ÀS 15:37:00
VÁLIDA ATÉ 18/04/2022

A autenticidade deste documento deverá ser comprovada via Internet, no endereço www.sefaz.ce.gov.br



MINISTÉRIO DA FAZENDA
Secretaria da Receita Federal do Brasil
Procuradoria-Geral da Fazenda Nacional

**CERTIDÃO NEGATIVA DE DÉBITOS RELATIVOS AOS TRIBUTOS FEDERAIS E À DÍVIDA
ATIVA DA UNIÃO**

Nome: CONSELHO REGIONAL DE TECNICOS EM RADIOLOGIA 2 REGIAO
CNPJ: 24.163.149/0001-50

Ressalvado o direito de a Fazenda Nacional cobrar e inscrever quaisquer dívidas de responsabilidade do sujeito passivo acima identificado que vierem a ser apuradas, é certificado que não constam pendências em seu nome, relativas a créditos tributários administrados pela Secretaria da Receita Federal do Brasil (RFB) e a inscrições em Dívida Ativa da União (DAU) junto à Procuradoria-Geral da Fazenda Nacional (PGFN).

Esta certidão é válida para o estabelecimento matriz e suas filiais e, no caso de ente federativo, para todos os órgãos e fundos públicos da administração direta a ele vinculados. Refere-se à situação do sujeito passivo no âmbito da RFB e da PGFN e abrange inclusive as contribuições sociais previstas nas alíneas 'a' a 'd' do parágrafo único do art. 11 da Lei nº 8.212, de 24 de julho de 1991.

A aceitação desta certidão está condicionada à verificação de sua autenticidade na Internet, nos endereços <<http://rfb.gov.br>> ou <<http://www.pgfn.gov.br>>.

Certidão emitida gratuitamente com base na Portaria Conjunta RFB/PGFN nº 1.751, de 2/10/2014.
Emitida às 20:34:19 do dia 06/01/2022 <hora e data de Brasília>.
Válida até 05/07/2022.

Código de controle da certidão: **9BCF.A1BC.6AF6.0839**
Qualquer rasura ou emenda invalidará este documento.

Voltar

Imprimir

**Certificado de Regularidade do FGTS - CRF****Inscrição:**

24.163.149/0001-50

Razão Social:

CONSELHO REGIONAL TEC RADIOLOGIA

Endereço:

R BARAO DO RIO BRANCO 1071 SALAS 813/814 / CENTRO / FORTALEZA / CE / 60025-061

A Caixa Econômica Federal, no uso da atribuição que lhe confere o Art. 7, da Lei 8.036, de 11 de maio de 1990, certifica que, nesta data, a empresa acima identificada encontra-se em situação regular perante o Fundo de Garantia do Tempo de Serviço - FGTS.

O presente Certificado não servirá de prova contra cobrança de quaisquer débitos referentes a contribuições e/ou encargos devidos, decorrentes das obrigações com o FGTS.

Validade: 31/01/2022 a 01/03/2022**Certificação Número:** 2022013100532849543231

Informação obtida em 17/02/2022 15:40:57

A utilização deste Certificado para os fins previstos em Lei esta condicionada a verificação de autenticidade no site da Caixa: www.caixa.gov.br



Anexo do tópico 9.1

**RELATORIO_COMISSAO_TOMADA_CONTAS_2021 -
RELATORIO_COMISSAO_TOMADA_CONTAS_2021**



SERVIÇO PÚBLICO FEDERAL
CONSELHO REGIONAL TÉCNICOS EM RADIOLOGIA- 2ª REGIÃO

COMISSÃO DE TOMADA DE CONTA- CTC

ASSUNTO: Análise do Processo econômico-financeiro de Janeiro a Dezembro de 2021.

A Comissão de Tomada de Contas – CTC, Instituída por meio da Portaria CRTR2 Nº 09/2019, reuniu-se por meio de seus membros : Tr Antonio Morais de Souza Filho, membros TR Kátia de Fátima Porfirio da Silva e TR. Edvan Lopes de Alcantara, na sede do Conselho Regional de Técnicos em Radiologia – 2ª Região, sito na Rua Barão do Rio Branco, 1071- Sls 826 – Centro – Fortaleza/CE, no dia 10 de Janeiro de 2022, análise do Processo Econômico-Financeiro referente aos meses de JANEIRO/2021 a DEZEMBRO/2021, pelo qual apresenta por meio deste Relatório as constatações abaixo descritas.

I – CONSIDERAÇÕES INICIAIS

Os trabalhos foram realizados na sede do CRTR2, à luz dos Processos Econômicos-Financeiros, referente ao período supracitado, além de outros procedimentos julgados necessário. A apresentação dos processos está ordenada mês a mês. Esta Comissão recebeu toda a colaboração necessária para o bom desenvolvimento do presente trabalho. Os processos examinados foram o seguintes:

II – PROCESSO ECONÔMICOS

MÊS	 Processo Econômico
JANEIRO/2021	VOL. I
FEVEREIRO/2021	VOL. II
MARÇO/2021	VOL. III
ABRIL/2021	VOL. IV
MAIO/2021	VOL. V
JUNHO/2021	VOL. VI
JULHO/2021	VOL. VII
AGOSTO/2021	VOL. VIII
SETEMBRO/2021	VOL. IX



Rua Barão do Rio Branco,1071– Ed. Lobrás- Salas 813/814-Centro -CEP: 60025-060 - Fortaleza-CE- Fone (085) 3251.15.51/3221.2816 Email: crtr2@crtrceara.gov.br – Site: www.crtrceara.gov.br



SERVIÇO PÚBLICO FEDERAL
CONSELHO REGIONAL TÉCNICOS EM RADIOLOGIA- 2ª REGIÃO

OUTUBRO/2021	VOL. X
NOVEMBRO/2021	VOL. XI
DEZEMBRO/2021	VOL. XII

III- ANÁLISE DOCUMENTAL

As peças que compõem os Processos Econômicos-Financeiros acima relacionados encontram-se devidamente ordenadas, com comprovantes de pagamentos e notas de movimentações financeiras juntamente às notas fiscais, suprimento de fundo, tendo sido constatados os fatos a seguir:

Constatamos as empresas:

1-VIVO, regularização concluída.

Dos processos econômicos e suprimentos de fundo, foram apresentados com a devida ordem cronológica dos fatos, apresentadas os comprovantes fiscais e a autorização de pagamento do ordenador de despesa com as notas de pagamento, **após análise, concluímos pela regularidade dos processos econômicos.**

Em análise, o patrimônio do Conselho Regional , onde constatamos aquisições razoáveis no ano corrente de 2021, foram concluído o registro em livro de registro patrimonial, anexa notas fiscais e termos, que foi instituída a comissão de inventariante, a qual realizou o inventario dos bens, **após análise, concluímos pela regularidade dos processos econômicos.**

RECOMENDAMOS:

Que: 1- Seja solicitado junto ao setor contábil atualização das certidões SEFAZ, FGTS e SEFIN.

2- Após funcionamento do novo sistema cadastral/financeiro, que seja atualizado a planilha de receitas referente ao mês de dezembro/2021, que o mesmo relatório foi extraído do sistema Byte até o dia 20/12/2021.



Rua Barão do Rio Branco,1071- Ed. Lobrás- Salas 813/814-Centro -CEP: 60025-060 - Fortaleza-CE- Fone (085) 3251.15.51/3221.2816 Email: crtr2@crtceara.gov.br - Site: www.crtceara.gov.br

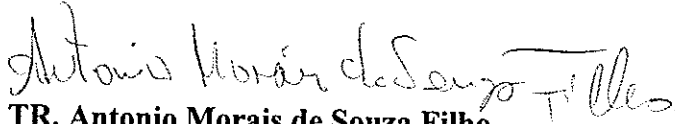


SERVIÇO PÚBLICO FEDERAL
CONSELHO REGIONAL TÉCNICOS EM RADIOLOGIA- 2ª REGIÃO


IV CONCLUSÃO

Conforme receita arrecada e realizada, bem como previsão orçamentária, a comissão verificou, que a gestão financeira está em conformidade com as normas da contabilidade pública, peças contábeis da Assessoria Contábil deste CRTR referente ao exercício 2021, que deu origem ao balancetes Contábeis do **meses de Janeiro a Dezembro** de 2021, e considerando que não constatamos nenhum fato que impeça a aprovação das contas dos agentes responsáveis tratados neste processo, certificamos pela regularidade, **é o nosso parecer.**

Fortaleza, 10 de Janeiro de 2022.


TR. Antonio Morais de Souza Filho
Presidente CTC


TR. Kátia de Fátima Porfírio da Silva
Membro


TR. Edvan Lopes de Alcantara
Membro




Rua Barão do Rio Branco, 1071 – Ed. Lóbrás - Salas 813/814 - Centro - CEP: 60025-060 - Fortaleza - CE - Fone (085) 3251.15.51/3221.2816 Email: crtr2@crtceara.gov.br – Site: www.crtceara.gov.br



Anexo do tópico 9.1

**RELATORIO_GERAL_ANALISE_DESPESA_RECEITA_2021 -
RELATORIO_GERAL_ANALISE_DESPESA_RECEITA_2021**



RELATÓRIO CONTÁBIL
Berigre Contabilidade Auditoria e Consultoria EIRELI
CRC-CE 014.353/0/7
Assessoria Contábil do CRTR2-CE

Fortaleza - Ceará, 17 de fevereiro de 2022.

A: Diretoria do CRTR2-CE

ASSUNTO: Análise das Despesas X Receita de 2021 do CRTR2-CE.

Senhor Presidente,

Apresentamos a seguir a análise contábil do comportamento das despesas e receitas frente no período de janeiro a dezembro de 2021 do CRTR2-CE, onde passamos a demonstrar os seguintes resultados patrimoniais, orçamentários e financeiros.

1.0 - DA CONCILIAÇÃO BANCÁRIA

Os equivalentes de caixa são mantidos com a finalidade de atender a compromissos de caixa de curto prazo, e não para investimento ou outros fins. Incluem caixa, depósitos bancários à vista e aplicações financeiras realizáveis em até 90 dias da data original do título ou considerados de liquidez imediata ou conversíveis em um montante conhecido de caixa e que estão sujeitos a um risco insignificante de mudança de valor, os quais são registrados pelos valores de custo, acrescidos dos rendimentos auferidos até as datas dos balanços, que não excedem o seu valor de mercado ou de realização.

Registra os valores em Bancos, bem como equivalentes, que representam recursos com livre movimentação para aplicação nas operações e para os quais não haja restrições para uso imediato. Os saldos disponíveis em 31/12/2021 no valor de R\$ 6.036,81 (seis mil, trinta e seis reais e oitenta e um centavos), e demonstrado no Balanço Patrimonial, que se apresentam da seguinte forma:

AV DESEMBARGADOR MOREIRA, 2020 SALA 902 - ED TRADE CENTER - ALDEOTA FORTALEZA - CE
30233832/ FAX 0**85-3226-8915.

TEL

1



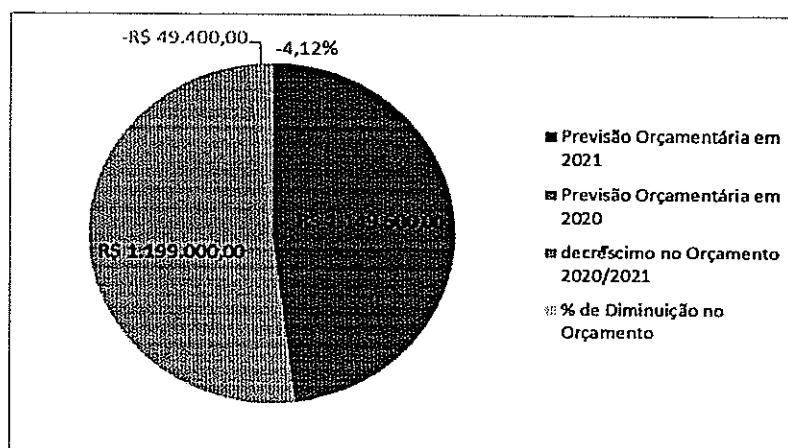
CONCILIAÇÃO BANCÁRIA DE 2021		
BANCOS/CONTAS	SALDO DO RAZÃO/BANCÁRIO EM: 30.12.2020	SALDO DO RAZÃO/BANCÁRIO EM: 31.12.2021
1 - SALDO EM BANCOS-C/MOVIMENTO	3.470,25	1.824,33
- BANCO DO BRASIL S.A - C/C 28.242-1	3.470,25	1.824,33
2 - SALDO EM BANCOS-C/ARRECADACAO	3.725,89	4.212,48
- BANCO DO BRASIL S.A 26462-8	3.678,38	3.751,39
- BANCO DO BRASIL S.A - C/C 28.241-3	47,51	461,09
SALDO TOTAL = (1+2)	7.196,14	6.036,81


Da Previsão Orçamentária

A Previsão Orçamentária de 2021 prevista pelo Conselho Regional de Técnicos em Radiologia da 2ª Região – CRTR2, inicialmente foi de R\$ 1.059.600,00 (um milhão cinquenta e nove mil e seiscentos reais), sendo depois reformulada. Tendo assim, portanto, um acréscimo de R\$ 90.000,00 (noventa mil reais), que corresponde a um acréscimo de 8,49%; e passou a ser de R\$ 1.149.600,00 (um milhão cento e quarenta e nove mil e seiscentos reais).

As dotações orçamentárias de cada ação estão demonstradas no Orçamento Anual. As movimentações ocorridas no exercício de cada rubrica estão detalhadas no demonstrativo.

Previsão Orçamentária em 2021	R\$ 1.149.600,00
Previsão Orçamentária em 2020	R\$ 1.199.000,00
decréscimo no Orçamento 2020/2021	-R\$ 49.400,00
% de Diminuição no Orçamento	-4,12%





O decréscimo da Proposta Orçamentária se deu em razão da recomendação do Conselho Nacional de Técnicos em Radiologia – CONTER.

A Previsão Orçamentária de 2021 realizada pelo Conselho Regional de Técnicos em Radiologia da 2ª Região – CRTR2, foi inicialmente de R\$ 1.059.600,00 (um milhão cinquenta e nove mil e seiscentos reais), sendo depois reformulada. Tendo assim, portanto, um acréscimo de R\$ 90.000,00 (noventa mil reais), que corresponde a um acréscimo de 8,49%.

Da Receita

A renda do Conselho Regional de Técnicos em Radiologia 2ª Região – CRTR2 é constituída de: taxa de inscrição; dois terços da taxa de expedição de carteiras profissionais; dois terços da anuidade paga pelos membros neles inscritos; dois terços das multas aplicadas; doações e legados; subvenções oficiais; bens e valores adquiridos.


Portanto, as receitas deste Conselho representam 66,67% das rendas oriundas de anuidades, emolumentos com taxas e expedições de carteiras, juros e multas relativas às anuidades recebidas de pessoas físicas e jurídicas, de forma compartilhada que são recebidas automaticamente através de rede bancária.

Sendo que o perceptual de 33,33% sobre as receitas brutas refere-se ao repasse que é feito pelo CRTR2 ao CONTER relativos as receitas compartilhadas que são transferidas automaticamente através de rede bancária. Base Legal : Decreto No. 92790/86 e a Lei nº 12.514/2011.

A Constituição da Receita do Conselho Regional de Técnico em Radiologia 2ª Região –CRTR2 está definida em sua maioria no Tributo da Anuidade dos Profissionais em Radiologia bem como das Pessoas Jurídicas inscritas que prestam serviços no Ramo de Radiologia. Também possuímos receitas oriundas de Taxas de Inscrição e Taxas de Serviços como emissão de 2ª Via de Carteira Profissional, além do recebimento de anuidades em atraso de exercícios anteriores.

A receita arrecadada no exercício de 2021 atingiu o valor R\$ 1.129.815,15 (um milhão cento e vinte e nove mil, oitocentos e quinze reais e quinze centavos) correspondendo assim, à 98,28% da receita orçada que foi R\$ 1.149.600,00 (um milhão cento e quarenta e nove mil e seiscentos reais).

A principal fonte de receita do CRTR2 está, construído em Tributo da Anuidade dos Profissionais em Radiologia inscritas que prestam serviços de Radiologia as quais se relacionam as anuidades dos profissionais advinda dos pagamentos por parte dos profissionais de classe do Conselho Regional de Técnicos em Radiologia da 2ª Região – CRTR2, conforme a Lei, a mesma atingiu no exercício de 2021 o valor de R\$ 946.446,85 (novecentos e quarenta e seis mil, quatrocentos e quarenta e seis mil e oitenta e cinco centavos) correspondente a 103,03% da Receita Orçada no exercício, que foi de R\$ 918.600,00 (novecentos e dezoito reais e seiscentos mil reais).



2.0 - DA EXECUÇÃO ORÇAMENTÁRIA

DA RECEITA ARRECADADA X DESPESA REALIZADA DE 2021			
Rec. Orçada	Receita Arrecadada	Saldo (Receita Orçada - Receita Arrecadada)	VARIÇÃO
1.149.600,00	1.129.815,15	19.784,85	98,28%
Desp. Orçada	Despesa Realizada	Saldo (Despesa Orçada - Despesa Realizada)	
1.149.600,00	1.100.907,13	48.692,87	95,76%
Receita Arrecadada	Despesa Realizada	Saldo (Receita Arrecadada - Despesa Realizada)	
1.129.815,15	1.100.907,13	28.908,02	2,56%

DA RECEITA

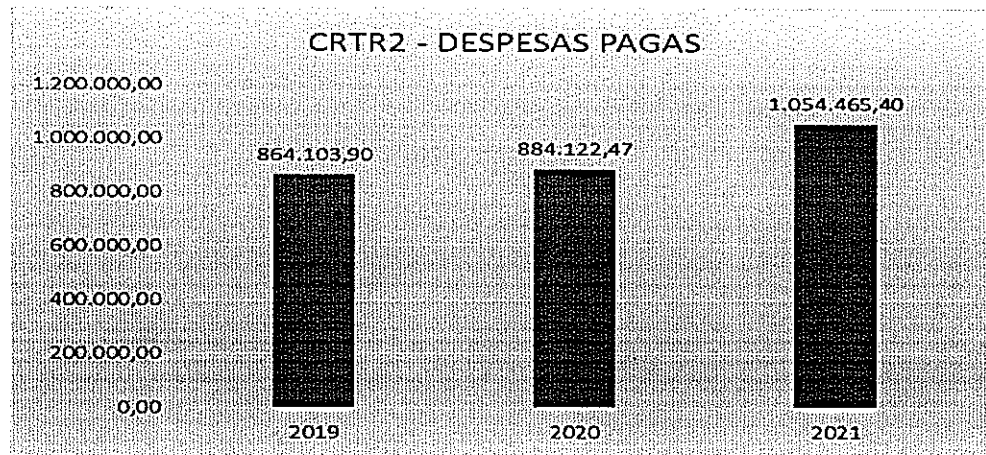

A receita arrecadada no final do mês de dezembro de 2021 atingiu o patamar de R\$ 1.129.815,15 que corresponde a 98,28% da receita orçada que foi R\$ 1.149.000,00.

DA DESPESA

A despesa realizada no final no mês de dezembro atingiu o valor de R\$ 1.100.907,13, que corresponde a 95,76% da despesa orçada de R\$ 1.149.000,00 e 96,65% da despesa corrente prevista em R\$ 1.117.057,55 na Proposta Orçamentária de 2021.

DEMONSTRATIVO DA DESPESA

DEMONSTRATIVO DA DESPESAS REALIZADAS DE 2020 X 2021				
MÊS	DESPESAS REALIZADAS		EVOLUÇÃO	VARIÇÃO %
	2020	2021		
JAN	151.232,45	157.210,33	5.977,88	3,95%
FEV	79.418,23	98.293,75	18.875,52	23,77%
MAR	107.184,43	129.965,62	22.781,19	21,25%
ABR	59.869,59	76.716,97	16.847,38	28,14%
MAI	60.278,46	82.740,73	22.462,27	37,26%
JUN	66.662,10	85.910,07	19.247,97	28,87%
JUL	59.956,77	68.500,46	8.543,69	14,25%
AGO	66.240,25	72.915,74	6.675,49	10,08%
SET	55.786,77	69.341,39	13.554,62	24,30%
OUT	55.605,03	67.760,81	12.155,78	0,00%
NOV	40.283,40	63.418,18	23.134,78	0,00%
DEZ	104.747,49	128.133,08	23.385,59	0,00%
TOTAL	907.264,97	1.100.907,13	193.642,16	21,34%



Análise: A despesa executada no exercício de 2021 foi superior as despesas do mesmo período de 2020 em R\$ 193.642,16, correspondendo assim, um acréscimo de 21,34%.

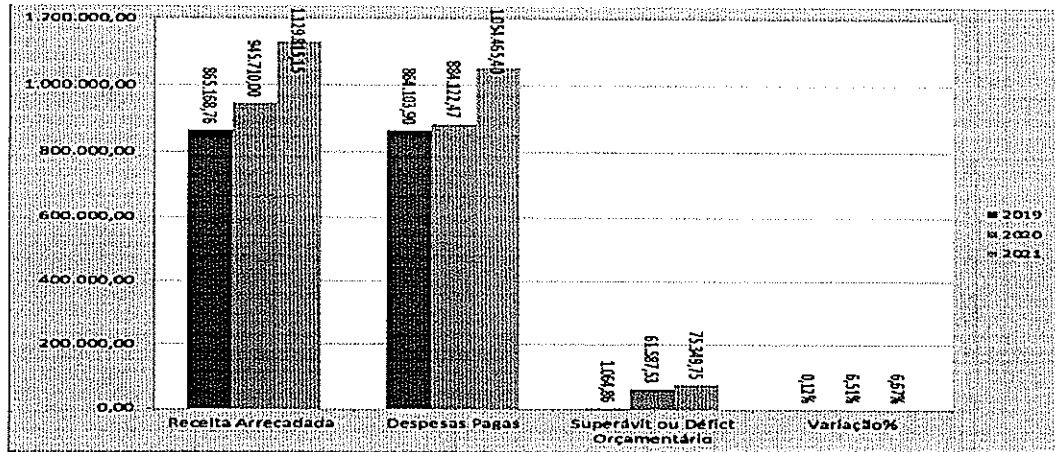

Execução Orçamentária:

Empenhado:

As despesas empenhadas no exercício de 2021 atingiu o valor de R\$ 1.104.907,13 (um milhão cento e quatro mil novecentos e trinta e sete reais e treze centavos), que corresponde à 96,11% do valor previsto no Orçamento de 2021, que foi de R\$ 1.149.600,00 (um milhão cento e quarenta e nove mil e seiscentos reais). Sendo executado para despesas correntes o valor de R\$ 1.079.628,18 que corresponde à 96,65% do valor previsto no Orçamento de 2021, que foi de R\$ 1.117.057,55 (um milhão cento e dezessete mil e cinquenta e sete reais e cinquenta e cinco centavos).

Enquanto, com despesa de capital o Conselho, atingiu o valor de R\$ 25.278,95 (vinte e cinco mil duzentos e setenta e oito reais e noventa e cinco centavos), que corresponde à 83,59% do valor previsto no exercício de 2021, que foi de R\$ 30.242,45 (trinta mil duzentos e quarenta e dois reais e quarenta e cinco centavos).

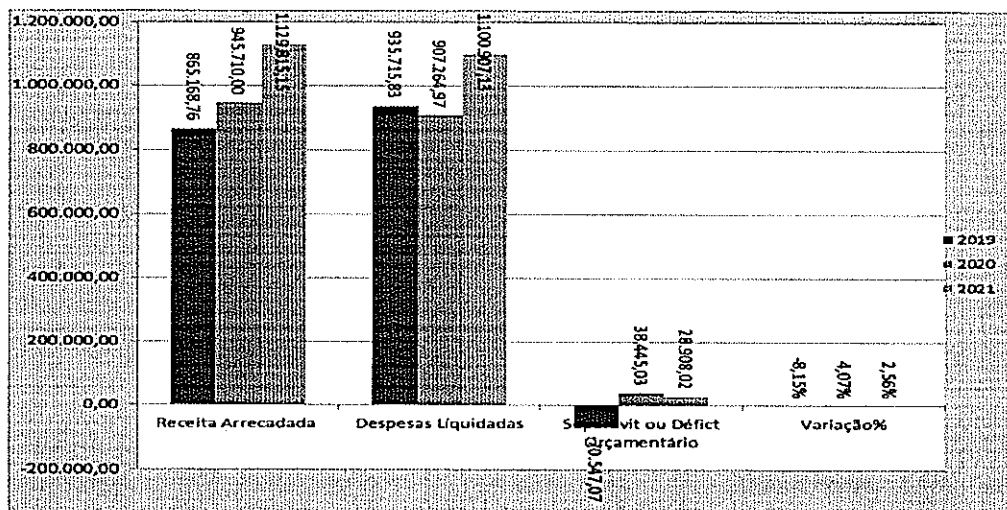
Ano	Resultado Orçamentário (R\$ Mil)			
	Receita Arrecadada	Despesas Empenhadas	Superávit ou Déficit Orçamentário	Variação%
2019	928.575,07	935.715,83	-7.140,76	-0,77%
2020	865.168,76	925.530,41	-60.361,65	-6,98%
2021	1.129.815,15	1.104.907,13	24.908,02	2,20%




Liquidado:

As despesas liquidadas no exercício de 2021 atingiu o valor de R\$ 1.100.907,13 (um milhão cem mil novecentos e sete reais e treze centavos).

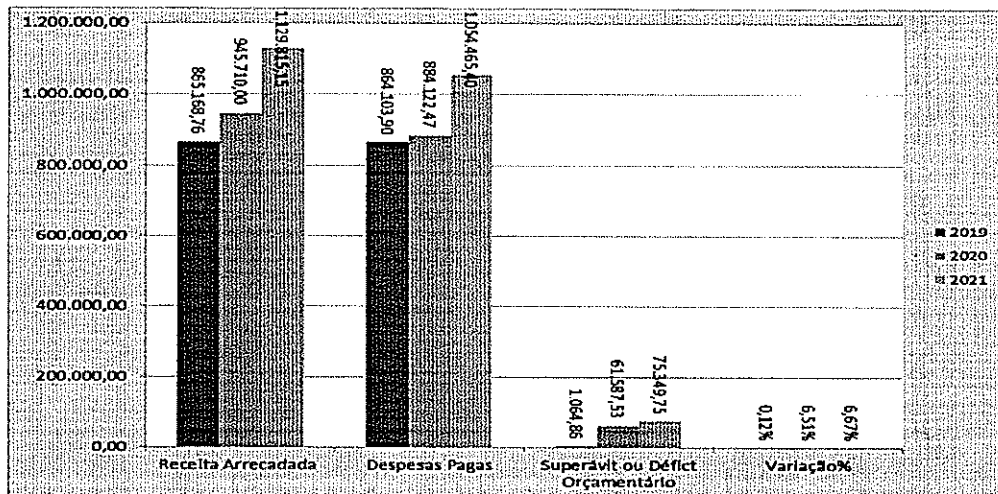
Resultado Orçamentário (RS Mil)			
Receita Arrecadada	Despesas Liquidadas	Superávit ou Déficit Orçamentário	Variação%
865.168,76	935.715,83	-70.547,07	-8,15%
945.710,00	907.264,97	38.445,03	4,07%
1.129.815,15	1.100.907,13	28.908,02	2,56%





Despesas Pagas - As despesas pagas no exercício de 2021 atingiu o valor de R\$ 1.054.465,46 (um milhão cinquenta e quatro mil quatrocentos sessenta e cinco reais e quarenta e seis centavos).

Ano	Resultado Orçamentário (R\$ Mil)			
	Receita Arrecadada	Despesas Pagas	Superávit ou Déficit Orçamentário	Variação%
2019	865.168,76	864.103,90	1.064,86	0,12%
2020	945.710,00	884.122,47	61.587,53	6,51%
2021	1.129.815,15	1.054.465,40	75.349,75	6,67%



Restos a Pagar Processado:


O CRTR2 registrou no final do exercício de 2021 o valor de R\$ 46.441,67 (quarenta e seis mil quatrocentos e quarenta e um reais e sessenta e sete centavos) na conta de Restos a Pagar Processado.

Transferências:

De conformidade com a Lei n.º 7.394, de 29 de outubro de 1985, regulamentada pelo Decreto n.º 92.790, de 17 de junho de 1986, em seu art. 19 estabelece que os Regionais devem repassar ao CONTER:

- Um terço da taxa de expedição de carteiras profissionais;
- Um terço da anuidade paga pelos membros neles inscritos;
- Um terço das multas aplicadas.

Portanto, durante o exercício de 2021, foram repassados automaticamente, os valores referentes a cota parte, através de conta compartilhada do sistema de cobrança do Banco do Brasil, sendo que no final do



exercício durante uma parte do mês de dezembro de 2021 o sistema bancário foi migrado para a BB – Banco do Brasil S.A.

O CRTR02-CE realizou transferência na importância de R\$ 362.009,18 (trezentos e sessenta e dois mil nove reais e dezoito centavos), correspondendo a 100,00% da despesa prevista em 2021 e de 33,33% da receita arrecadada conforme descrito no Decreto n.º 92.790, de 17 de junho de 1986, ao CONTER - Conselho Nacional de Técnicos em Radiologia, com sede em Brasília-DF, relativo ao repasse da Cota - Parte, conforme estabelecido no art. n.º 24 do Decreto n.º 92790/86 que regulamenta a Lei n.º 7.394, de 29 de outubro de 1985.

DO COMPARATIVO DA RECEITA E DA DESPESA

Considerando a execução das despesas e receitas realizadas pelo CRTR2-CE até 31 de dezembro de 2021, conforme demonstrado nas planilhas abaixo apresentamos o seguinte comportamento frente às receitas e despesas realizadas no mesmo período de 2020, onde poderão ser conferidas através dos comparativos de receita arrecadadas e despesas realizadas, demonstradas nos anexos a seguir, conforme análises comparativas realizadas pela assessoria contábil:

DEMONSTRATIVO DA RECEITA

A renda do Conselho Regional de Técnicos em Radiologia 2ª Região – CRTR2 é constituída de: taxa de inscrição; dois terços da taxa de expedição de carteiras profissionais; dois terços da anuidade pago pelos membros neles inscritos; dois terços das multas aplicadas; doações e legados; subvenções oficiais; bens e valores adquiridos.

Portanto, as receitas deste Conselho representam 66,67% das rendas oriundas de anuidades, emolumentos com taxas e expedições de carteiras, juros e multas relativas às anuidades recebidas de pessoas físicas e jurídicas, de forma compartilhada que são recebidas automaticamente através de rede bancária.

Sendo que o percentual de 33,33% sobre as receitas brutas refere-se ao repasse que é feito pelo CRTR2 ao CONTER relativos as receitas compartilhadas que são transferidas automaticamente através de rede bancária. Base Legal : Decreto No. 92790/86 e a Lei n.º 12.514/2011.

A Constituição da Receita do Conselho Regional de Técnico em Radiologia 2ª Região –CRTR2 está definida em sua maioria no Tributo da Anuidade dos Profissionais em Radiologia bem como das Pessoas Jurídicas inscritas que prestam serviços no Ramo de Radiologia. Também possuímos receitas oriundas de Taxas de Inscrição e Taxas de Serviços como emissão de 2ª Via de Carteira Profissional, além do recebimento de anuidades em atraso de exercícios anteriores.

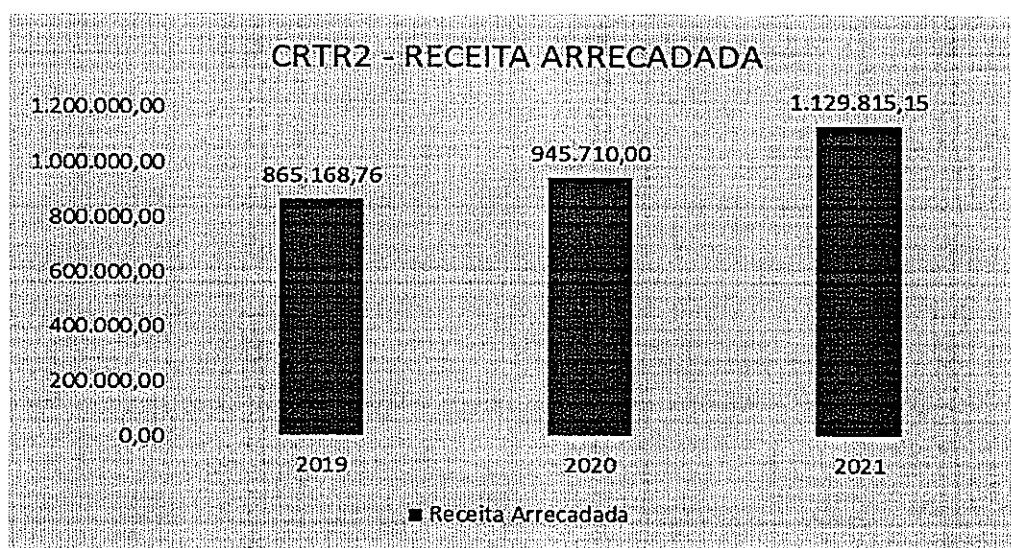
A receita arrecadada no exercício de 2021 atingiu o valor R\$ 1.129.815,15 (um milhão cento e vinte e nove mil, oitocentos e quinze reais e quinze centavos) correspondendo assim, à 98,28% da receita orçada que foi R\$ 1.149.600,00 (um milhão cento e quarenta e nove mil e seiscentos reais).

A principal fonte de receita do CRTR2 está, construído em Tributo da Anuidade dos Profissionais em Radiologia inscritas que prestam serviços de Radiologia as quais se relacionam as anuidades dos




profissionais advinda dos pagamentos por parte dos profissionais de classe do Conselho Regional de Técnicos em Radiologia da 2ª Região – CRTR2, conforme a Lei, a mesma atingiu no exercício de 2021 o valor de R\$ 946.446,85 (novecentos e quarenta e seis mil, quatrocentos e quarenta e seis mil e oitenta e cinco centavos) correspondente a 103,03% da Receita Orçada no exercício, que foi de R\$ 918.600,00 (novecentos e dezoito reais e seiscentos mil reais).

DEMONSTRATIVO DA RECEITA ARRECADADA DE 2020 X 2021				
MÊS	RECEITA ARRECADADA		EVOLUÇÃO	VARIAÇÃO %
	2020	2021		
JAN	288.587,86	319.034,03	30.446,17	10,55%
FEV	108.595,57	101.382,81	-7.212,76	-6,64%
MAR	160.183,94	212.414,68	52.230,74	32,61%
ABR	49.110,94	74.731,86	25.620,92	52,17%
MAI	45.652,42	75.144,26	29.491,84	64,60%
JUN	55.005,44	59.794,79	4.789,35	8,71%
JUL	49.435,59	46.859,09	-2.576,50	-5,21%
AGO	42.513,58	45.264,27	2.750,69	6,47%
SET	40.515,63	41.620,91	1.105,28	2,73%
OUT	29.730,83	37.250,46	7.519,63	0,00%
NOV	33.449,18	40.849,89	7.400,71	0,00%
DEZ	42.929,02	75.468,10	32.539,08	0,00%
TOTAL	945.710,00	1.129.815,15	184.105,15	19,47%



Análise: A receita arrecadada no exercício de 2021 foi superior a receita do mesmo período de 2020 em R\$ 184.105,15 correspondendo assim, um acréscimo de 19,47%.



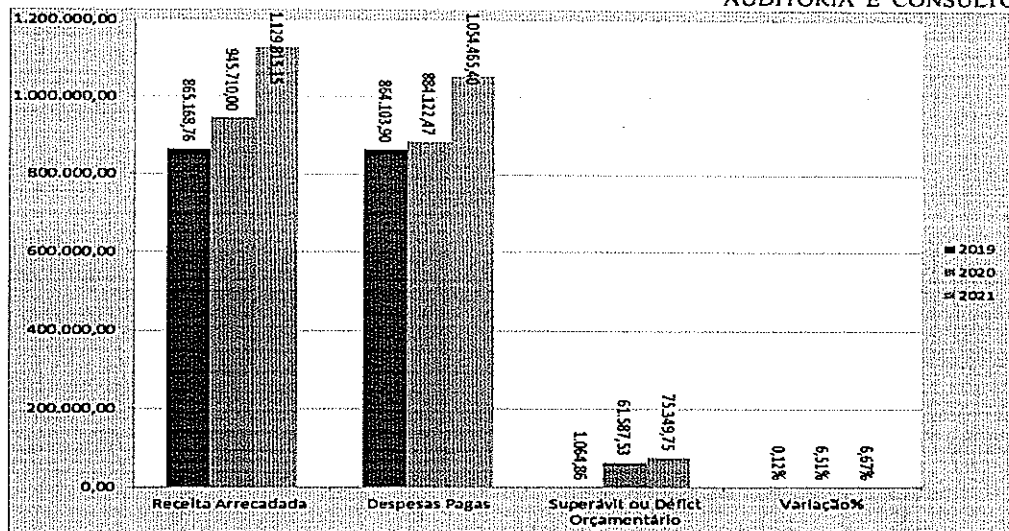

DEMONSTRATIVO DO SUPERÁVIT/DÉFICIT

Comparando a Receita Arrecadada com a Despesa Realizada no final de dezembro de 2021, verifica-se um superávit orçamentário no valor de R\$ 28.908,02.

DEMONSTRATIVO DA RECEITA ARRECADADA X DESPESA REALIZADA DE 2021			
MÊS	ANO 2021		SUPERÁVIT/(DEFÍCIT)
	RECEITA	DESPESA	
JAN	319.034,03	157.210,33	161.823,70
FEV	101.382,81	98.293,75	3.089,06
MAR	212.414,68	129.965,62	82.449,06
ABR	74.731,86	76.716,97	-1.985,11
MAI	75.144,26	82.740,73	-7.596,47
JUN	59.794,79	85.910,07	-26.115,28
JUL	46.859,09	68.500,46	-21.641,37
AGO	45.264,27	72.915,74	-27.651,47
SET	41.620,91	69.341,39	-27.720,48
OUT	37.250,46	67.760,81	-30.510,35
NOV	40.849,89	63.418,18	-22.568,29
DEZ	75.468,10	128.133,08	-52.664,98
TOTAL	1.129.815,15	1.100.907,13	28.908,02

Analisando a demonstração dos valores apresentados no quadro acima, onde se faz uma comparação da Receita Realizada x Despesa Executada no período: janeiro a dezembro de 2021 do CRTR2-CE é possível verificar os seguintes resultados os quais passamos a demonstrar que entre as receitas x Despesas, verifica-se que no final do exercício, considerando as despesas liquidadas o CRTR teve um superávit orçamentário acumulado na ordem de R\$ 28.908,02.

Ano	Resultado Orçamentário (R\$ Mil)			
	Receita Arrecadada	Despesas Empenhadas	Superávit ou Déficit Orçamentário	Variação%
2019	928.575,07	935.715,83	-7.140,76	-0,77%
2020	865.168,76	925.530,41	-60.361,65	-6,98%
2021	1.129.815,15	1.104.907,13	24.908,02	2,20%




Considerando as despesas empenhadas, um superávit orçamentário acumulado no valor de R\$ 24.908,02.

5.00 - CONCLUSÃO:

As Demonstrações Contábeis foram elaboradas de acordo com as práticas contábeis adotadas no Brasil, em conformidade com a Lei nº 4.320/64, e em consonância com o Manual de Contabilidade aplicado ao Setor Público, aprovada pela Portaria Conjunta STN/SOF nº 01/14, e Portaria STN nº 700 de 10/12/2014, 6ª edição, e Normas Brasileiras de Contabilidade aplicadas ao setor público conforme NBC T 16.1 a 16.10, que estatui Normas Gerais de Direito Financeiro para elaboração e controle dos orçamentos e balanços da União, dos Estados, dos Municípios e do Distrito Federal e são compostas do Balanço Patrimonial, Demonstração das Variações Patrimoniais, Balanço Financeiro, Balanço Orçamentário, Demonstrações da Mutações do Patrimônio Líquido, Demonstrativo de Execução de Restos a Pagar Processados e Demonstrativos de Fluxo de Caixa, os quais podem ser verificados no anexo que segue junto a este relatório contábil e as notas explicativas.

Considerando a comparação da arrecadação e da execução das despesas realizados pelo Conselho, entre o período de 2020/2021, verifica-se que devido à crise advinda da pandemia que se estendeu ao ano de 2021, bem como o congelamento da anuidade de 2021, o aumento da inflação e o crescimento da inadimplência o Conselho teve um déficit patrimonial no valor de R\$ 124.158,90 e um superávit orçamentário no valor de R\$ 24.908,02. Apesar do déficit patrimonial, esse resultado apresentado é bastante positivo para o CRTR, que mesmo diante da enorme crise advinda da COVID-19, conseguiu obter um crescimento na arrecadação de 2021.

Berigre Contabilidade



AUDITORIA E CONSULTORIA

Tendo em vista que não constatamos nenhuma falha, na documentação contábil que deu origem ao balancete e demais peças contábeis do CRTR2 relativo ao Exercício de 2021, informamos que o mesmo está em condições de ser aprovado pela Comissão de Tomada de Contas e pelo Plenário do CRTR2-CE.

Atenciosamente,

DANIEL BERIGRE
MATEUS
FILGUEIRA:36654230310

Assinado de forma digital por
DANIEL BERIGRE MATEUS
FILGUEIRA:36654230310
Dados: 2022.03.16 14:40:02 -03'00'

BERIGRE CONTABILIDADE
DANIEL BERIGRE MATEUS FILGUEIRA
CONTADOR CRC-CE 014.353/O-7
Assessor Contábil do CRTR2-CE



Assinatura(s)