

- INFORMAÇÕES ORÇAMENTÁRIAS, FINANCEIRAS E CONTÁBEIS
- INFORMAÇÕES E AVALIAÇÕES SOBRE OS FATOS E FINANCEIROS
- DEMONSTRAÇÕES CONTÁBEIS EXIGIDAS PELA LEI 4.320/64
- ALOCAÇÃO DE RECURSOS - GESTÃO DE PESSOAL
- ANEXOS E APÊNDICES

1. DESEMPENHO ORÇAMENTÁRIO, FINANCEIRO E INFORMAÇÕES CONTÁBEIS

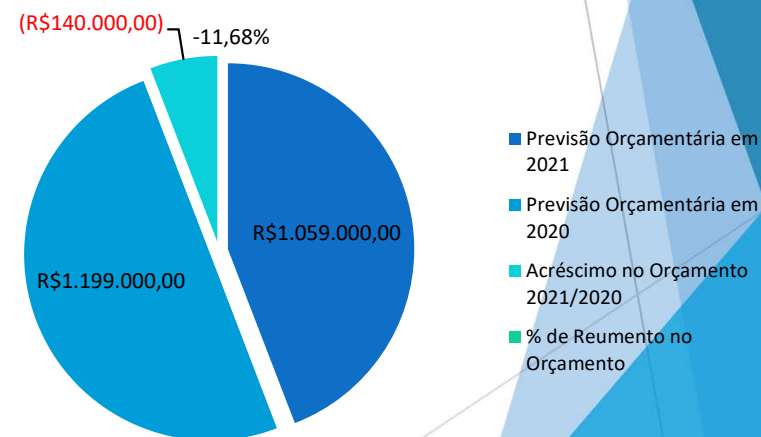
Gestão Orçamentária e Financeira

O Orçamento Previsto para o exercício de 2021 foi de R\$ 1.059.000,00.

A execução Orçamentária é o resultado do comportamento da receita arrecadada e da despesa realizada. De acordo com o Planejamento Orçamentário. O Orçamento do CRTR2 para o exercício de 2021 foi orçado em R\$ 1.059.000,00 (um milhão cinquenta e nove mil reais). As despesas são fixadas de acordo com a sua relevância e grau de prioridade e são executadas de acordo com o Plano de Ação, tendo sido aprovado pelo plenário do CRTR2 e do CONTER.

Verifica-se que o Orçamento do CRTR2 para o exercício de 2021 teve uma diminuição no valor de R\$ 140.000,00, que corresponde a 11,68% da proposta orçamentária de 2020. Esse decréscimo deu-se em razão de recomendação do CONTER.

Previsão Orçamentária em 2021	R\$ 1.059.000,00
Previsão Orçamentária em 2020	R\$ 1.199.000,00
Acréscimo no Orçamento 2021/2020	-R\$ 140.000,00
% de Reumento no Orçamento	-11,68%



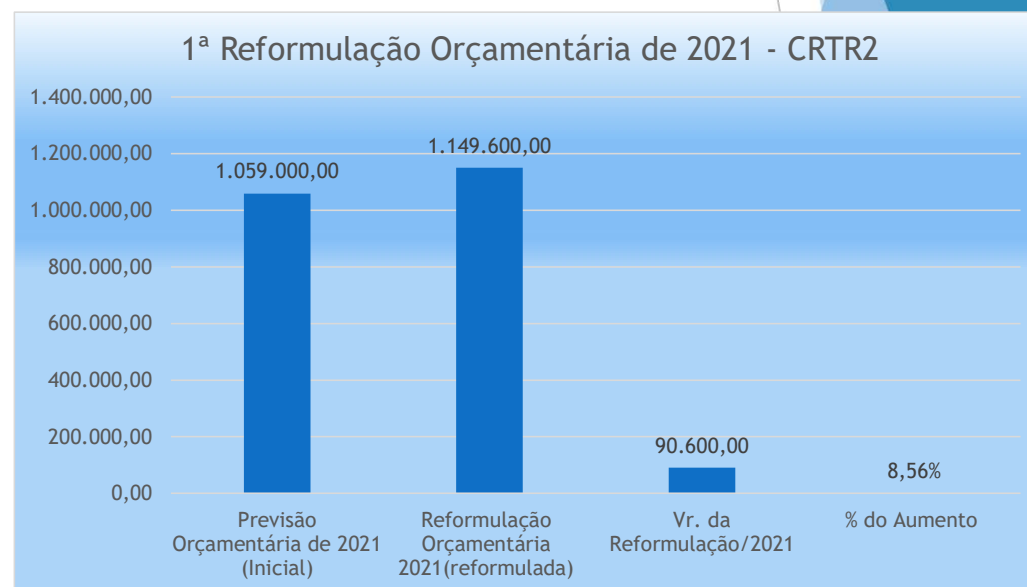
1. DESEMPENHO ORÇAMENTÁRIO, FINANCEIRO E INFORMAÇÕES CONTÁBEIS

Gestão Orçamentária e Financeira

A execução Orçamentária é o resultado do comportamento da receita arrecadada e da despesa realizada. De acordo com o Planejamento Orçamentário. O Orçamento do CRTR2 para o exercício de 2021 foi orçado em R\$ 1.059.000,00 (um milhão cinquenta e nove vinte mil reais). As despesas são fixadas de acordo com a sua relevância e grau de prioridade e são executadas de acordo com o Plano de Ação, tendo sido aprovado pelo plenário do CRTR2 e do CONTER.

Sendo, que devido o aumento na receitas até o final do 2º Trimestre, o CRTR@ verificou a necessidade de realizar a reformulação para mais no valor de R\$ 90.000,00 a fim de ajuste do orçamento previsto para do exercício de 2021. Passando, assim o valor do Orçamento de R\$ 1.059.000,00 para o valor de R\$ 1.149.600,00 corresponde assim, á um aumento em relação a proposta inicial de 8,56%, tudo de acordo a legislação voltada ao setor público e Resolução do Conter que prever a Reformulação do Orçamento da Entidade.

1ª Reformulação Orçamentária CRTR2	
Previsão Orçamentária de 2021 (Inicial)	1.059.000,00
Reformulação Orçamentária 2021(reformulada)	1.149.600,00
Vr. da Reformulação/2021	90.600,00
% do Aumento	8,56%



1.2 DESEMPENHO ORÇAMENTÁRIO, FINANCEIRO E INFORMAÇÕES CONTÁBEIS

Gestão Orçamentária e Financeira

Do valor previsto para as receitas correntes, o Conselho arrecadou até o final do 2º Trimestre de 2021 o valor de R\$ 842.502,43, o que significa que o Conselho arrecadou 73,29% da proposta orçamentária reformulada para o exercício. Do total previsto para receita, refere-se ao valor bruto da arrecadação, não deduzindo a Cota-Parte do CONTER, cuja receita é compartilhada na origem com o pagamento das anuidades das pessoas físicas e jurídicas, em 1/3 do valor pago pelo profissional.

No comparativo da receita arrecadada no exercício de 2021 (R\$ 842.502,43), com o exercício de 2020 (R\$ 707.136,17), para o mesmo período, de janeiro a junho, podemos verificar que a receita do CRTR2, teve um aumento na arrecadação do Conselho na ordem de R\$ 135.366,26 que corresponde a um aumento de 19,15%, conforme demonstrado na planilha abaixo:

DEMONSTRATIVO DA RECEITA ARRECADADA DE 2020 X 2021				
MÊS	RECEITA ARRECADADA		EVOLUÇÃO	VARIAÇÃO %
	2020	2021		
JAN	288.587,86	319.034,03	30.446,17	10,55%
FEV	108.595,57	101.382,81	-7.212,76	-6,64%
MAR	160.183,94	212.414,68	52.230,74	32,61%
ABR	49.110,94	74.731,86	25.620,92	52,17%
MAI	45.652,42	75.144,26	29.491,84	64,60%
JUN	55.005,44	59.794,79	4.789,35	8,71%
TOTAL	707.136,17	842.502,43	135.366,26	19,14%

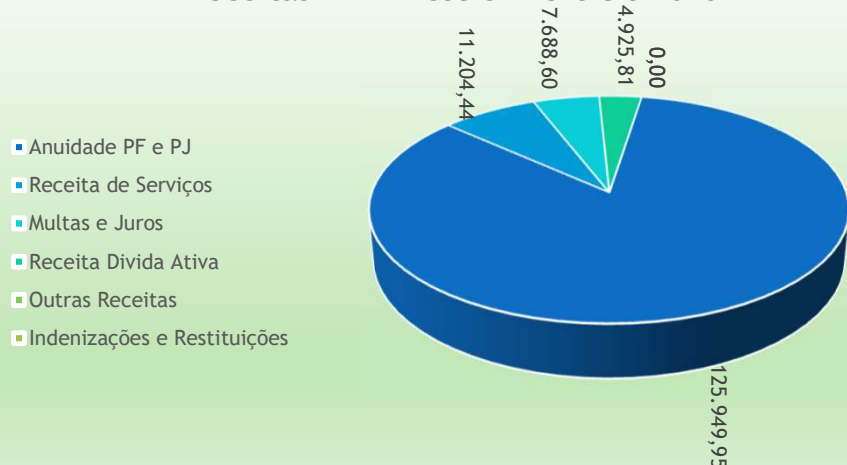
2. COMPOSIÇÃO DAS RECEITAS POR RUBRICA

Gestão Orçamentária e Financeira

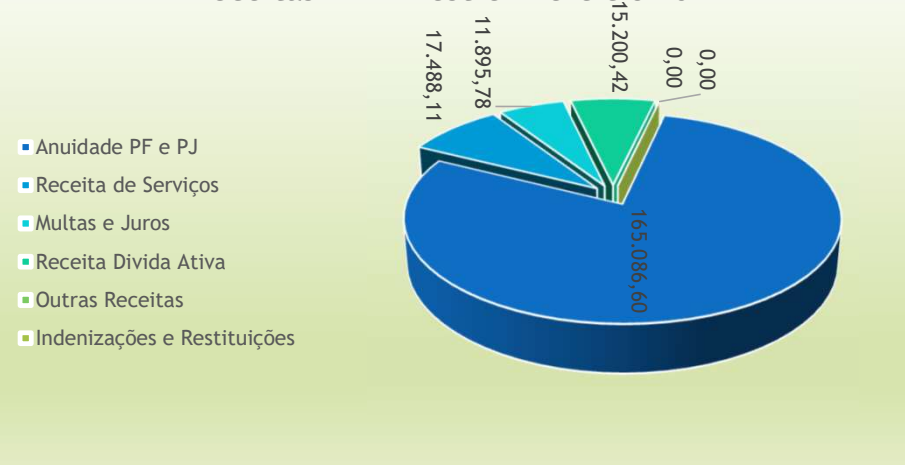
Receitas 1º Trimestre	Exercício 2020
Anuidade PF e PJ	125.949,95
Receita de Serviços	11.204,44
Multas e Juros	7.688,60
Receita Divida Ativa	4.925,81
Outras Receitas	0,00
Indenizações e Restituições	0,00
Total	149.768,80

Receitas 1º Trimestre	Exercício 2021
Anuidade PF e PJ	165.086,60
Receita de Serviços	17.488,11
Multas e Juros	11.895,78
Receita Divida Ativa	15.200,42
Outras Receitas	0,00
Indenizações e Restituições	0,00
Total	209.670,91

Receitas 2º Trimestre Exercício 2020



Receitas 2º Trimestre Exercício 2021



3. EVOLUÇÃO DA RECEITAS X ORÇAMENTO

A renda do Conselho Regional de Técnicos em Radiologia 2ª Região – CRTR2 é constituída de: taxa de inscrição; dois terços da taxa de expedição de carteiras profissionais; dois terços da anuidade paga pelos membros neles inscritos; dois terços das multas aplicadas; doações e legados; subvenções oficiais; bens e valores adquiridos.

Portanto, as receitas deste Conselho representam 66,67% das rendas oriundas de anuidades, emolumentos com taxas e expedições de carteiras, juros e multas relativas às anuidades recebidas de pessoas físicas e jurídicas, de forma compartilhada que são recebidas automaticamente através de rede bancária.

Sendo que o perceptual de 33,33% sobre as receitas brutas refere-se ao repasse que é feito pelo CRTR2 ao CONTER relativos as receitas compartilhadas que são transferidas automaticamente através de rede bancária. - Base Legal : Decreto No. 92790/86 e a Lei nº 12.514/2011.

A Constituição da Receita do Conselho Regional de Técnico em Radiologia 2ª Região –CRTR2 está definida em sua maioria no Tributo da Anuidade dos Profissionais em Radiologia bem como das Pessoas Jurídicas inscritas que prestam serviços no Ramo de Radiologia. Também possuímos receitas oriundas de Taxas de Inscrição e Taxas de Serviços como emissão de 2ª Via de Carteira Profissional, além do recebimento de anuidades em atraso de exercícios anteriores.

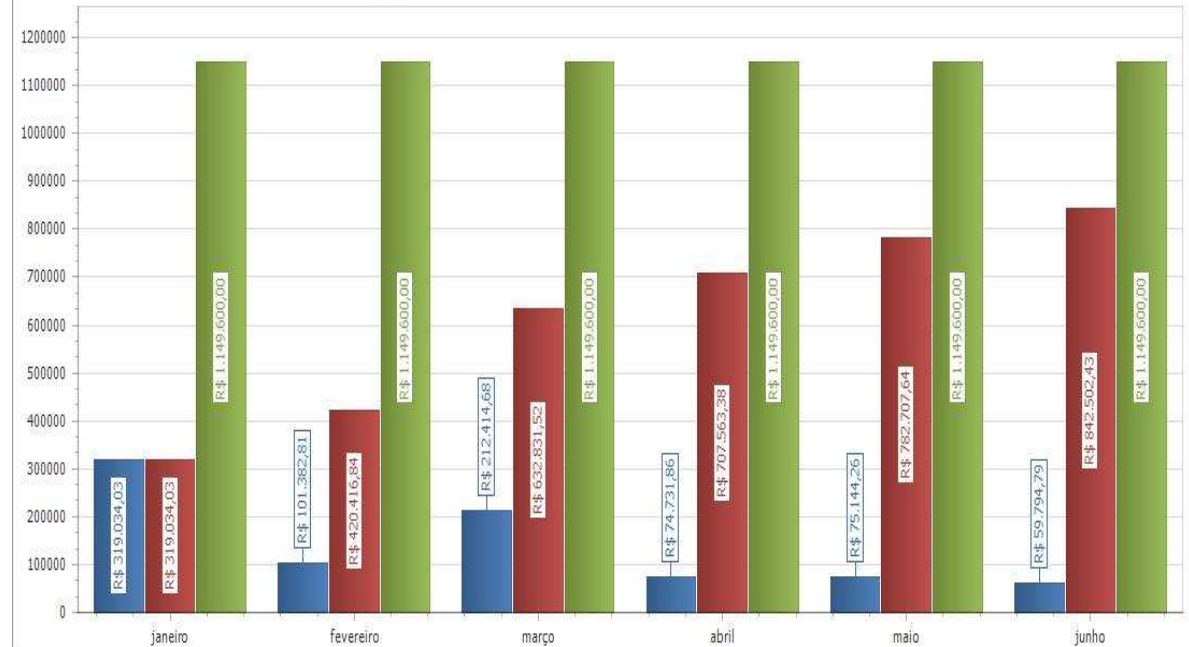
A principal fonte de receita do Conselho está construída em Tributo da Anuidade dos Profissionais em Radiologia inscritas que prestam serviços de Radiologia as quais se relacionam as anuidades dos profissionais advinda dos pagamentos por parte dos profissionais de classe do Conselho Regional de Técnicos em Radiologia da 2ª Região – CRTR2.

A receita arrecadada no 2º Trimestre de 2021, atingiu o valor R\$ 842.502,43 correspondente à 73,29% da receita orçamentária prevista em R\$ 1.149.600,00.

Conselho Regional De Técnicos Em Radiologia 2 Região
24.163.149/0001-50
2021

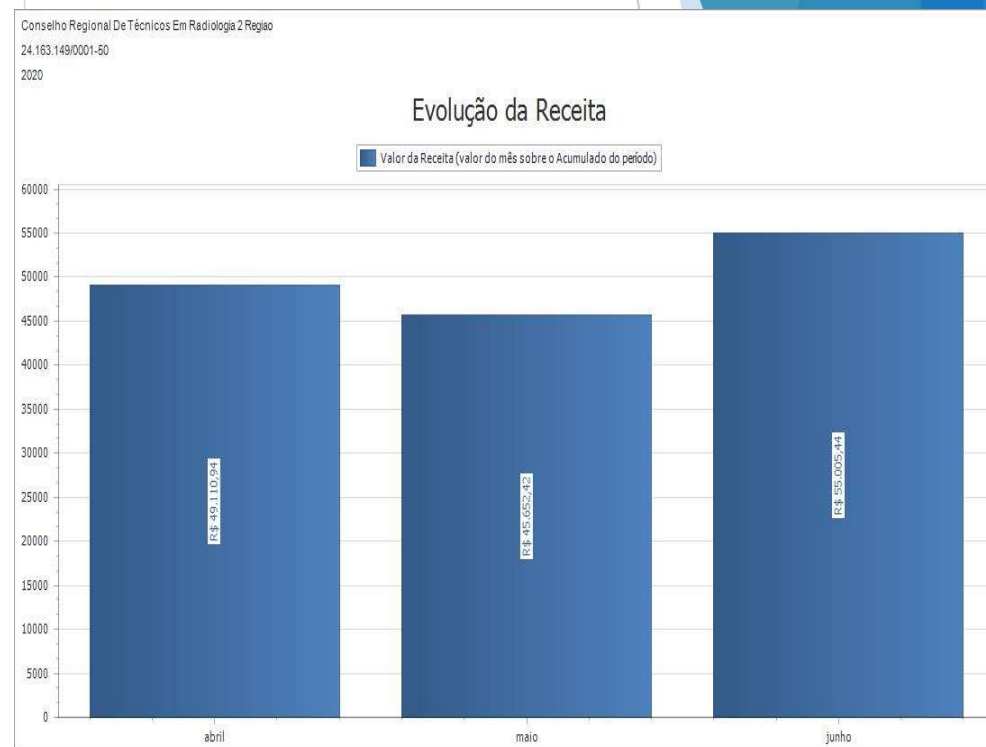
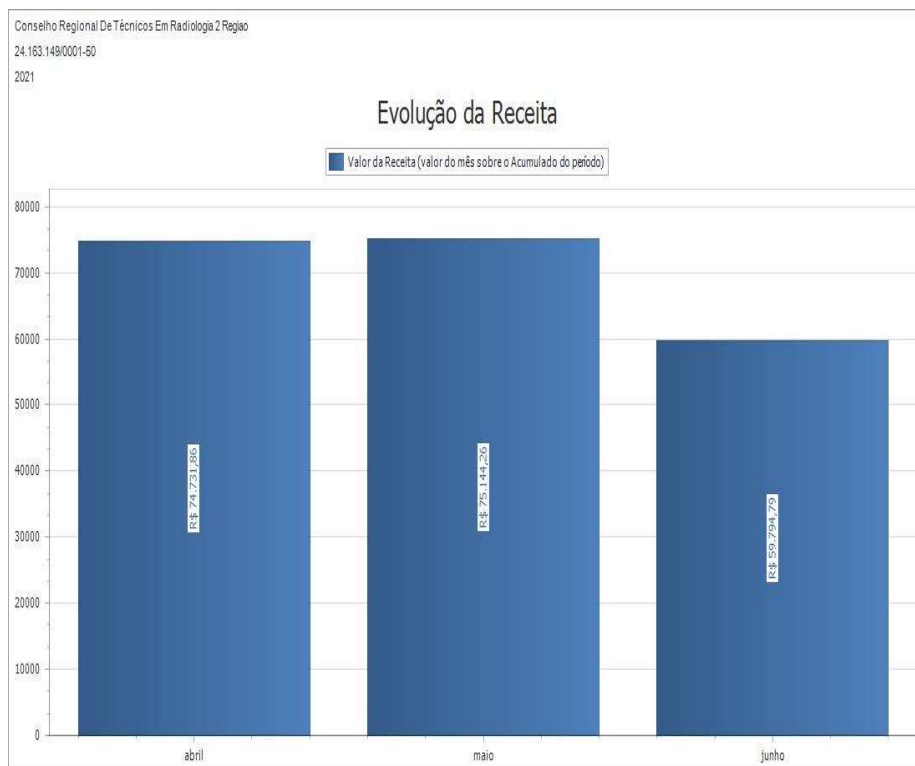
Evolução da Receita

■ Valor da Receita (valor do mês sobre o Acumulado do período)
■ Valor Acumulado (valor acumulado até o mês sobre o total orçado do período)
■ Total orçado no período



3. EVOLUÇÃO DA RECEITAS X ORÇAMENTO

O Conselho Regional de Técnicos em Radiologia da 2ª Região Ceará – CRTR2, arrecadou no 2º Trimestre de 2021, o valor de R\$ 209.670,91, o que significa que o Conselho obteve uma arrecadação maior que o 2º Trimestre de 2020 no valor de R\$ 59.902,11 que representa um aumento de 40% na receita do Conselho.



4. COMPARATIVO DAS DESPESAS LIQUIDADAS

O orçamento previsto para o exercício de 2021 foi reformulado e ficou orçado em R\$ 1.149.600,00, sendo o valor estimado para Despesas Correntes no valor de R\$ 1.117.057,55 e R\$ 30.242,45 para Despesas de Capital e Reserva de Contingência onde desse valor foi destinado R\$ 2.300,00 para reserva de contingência.

O Conselho Regional de Técnicos em Radiologia da 2ª Região Ceará – CRTR2, realizou no 2º Trimestre de 2021, Despesas Correntes e de capital no valor de R\$ 245.367,77, o que significa que o Conselho liquidou 21,34% da proposta orçamentária prevista para o exercício.

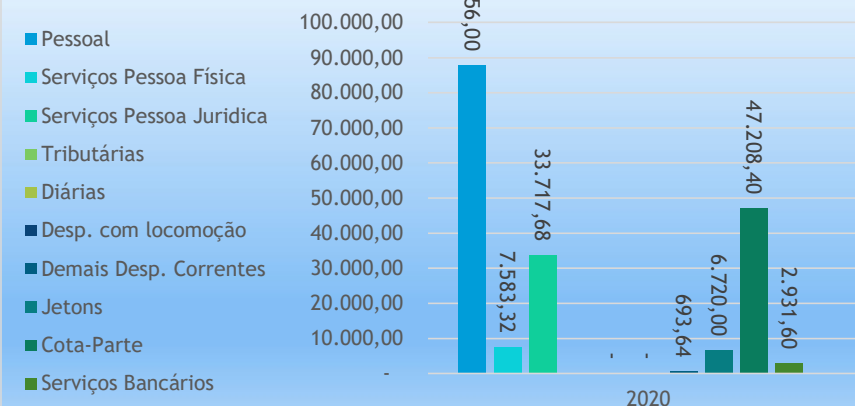
Do total previsto para despesas, o valor do repasse da Cota-Parte do CONTER representa 26,88% do total das despesas executadas no 2º trimestre/2021, cuja receita é compartilhada na origem com o pagamento das anuidades das pessoas físicas e jurídicas, em 1/3 do valor pago pelo profissional. A cota-parte embora seja lançada como despesa já possui partilha na fonte, sendo o repasse é automático.

No comparativo da despesa liquidada no 2º Trimestre do exercício de 2021 (R\$ 245.367,77), com o exercício de 2020 (R\$ 186.910,64), podemos verificar que as despesas do CRTR2, teve um acréscimo na ordem de R\$ 58.457,13 que representa de 31,28% no comparativo entre os exercícios.

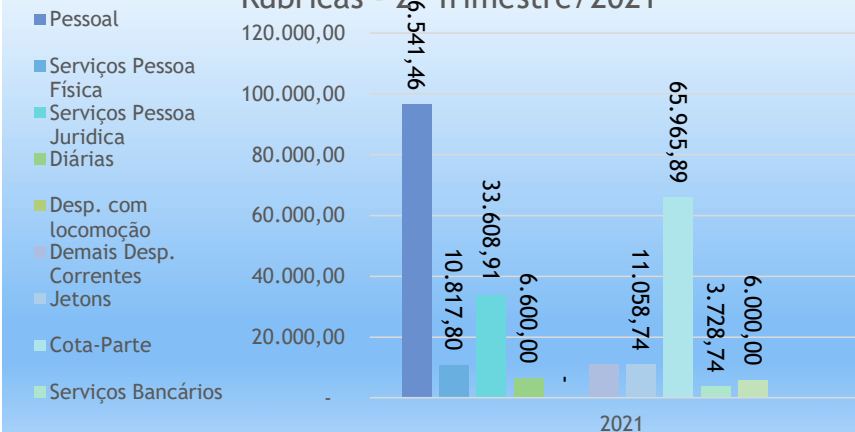
Rubricas - 2º Trimestre	2020
Pessoal	88.056,00
Serviços Pessoa Física	7.583,32
Serviços Pessoa Juridica	33.717,68
Tributárias	-
Diárias	-
Desp. com locomoção	-
Demais Desp. Correntes	693,64
Jetons	6.720,00
Cota-Parte	47.208,40
Serviços Bancários	2.931,60
Despesa de Capital	-
Total	186.910,64

Rubricas - 2º Trimestre	2021
Pessoal	96.541,46
Serviços Pessoa Física	10.817,80
Serviços Pessoa Juridica	33.608,91
Diárias	6.600,00
Desp. com locomoção	-
Demais Desp. Correntes	11.046,23
Jetons	11.058,74
Cota-Parte	65.965,89
Serviços Bancários	3.728,74
Despesa de Capital	6.000,00
Total	245.367,77

Rubricas - 2º Trimestre/2020



Rubricas - 2º Trimestre/2021



5. COMPARATIVO DAS DESPESAS LIQUIDADAS

O Conselho Regional de Técnicos em Radiologia da 2ª Região Ceará – CRTR2, realizou no 2º Trimestre de 2021, Despesas Correntes e de capital no valor de R\$ 245.367,77, o que significa que o Conselho liquidou 21,34% da proposta orçamentária prevista para o exercício.

De conformidade com a Lei n.º 7.394, de 29 de outubro de 1985, regulamentada pelo Decreto n.º 92.790, de 17 de junho de 1986, em seu art. 19 estabelece que os Regionais deverão repassar ao CONTER:

- Um terço da taxa de expedição de carteiras profissionais;
- Um terço da anuidade paga pelos membros neles inscritos;
- Um terço das multas aplicadas.

Portanto, durante o exercício de 2021, foram repassados automaticamente, os valores referentes a cota parte, através de conta compartilhada do sistema de cobrança do Banco do Brasil.

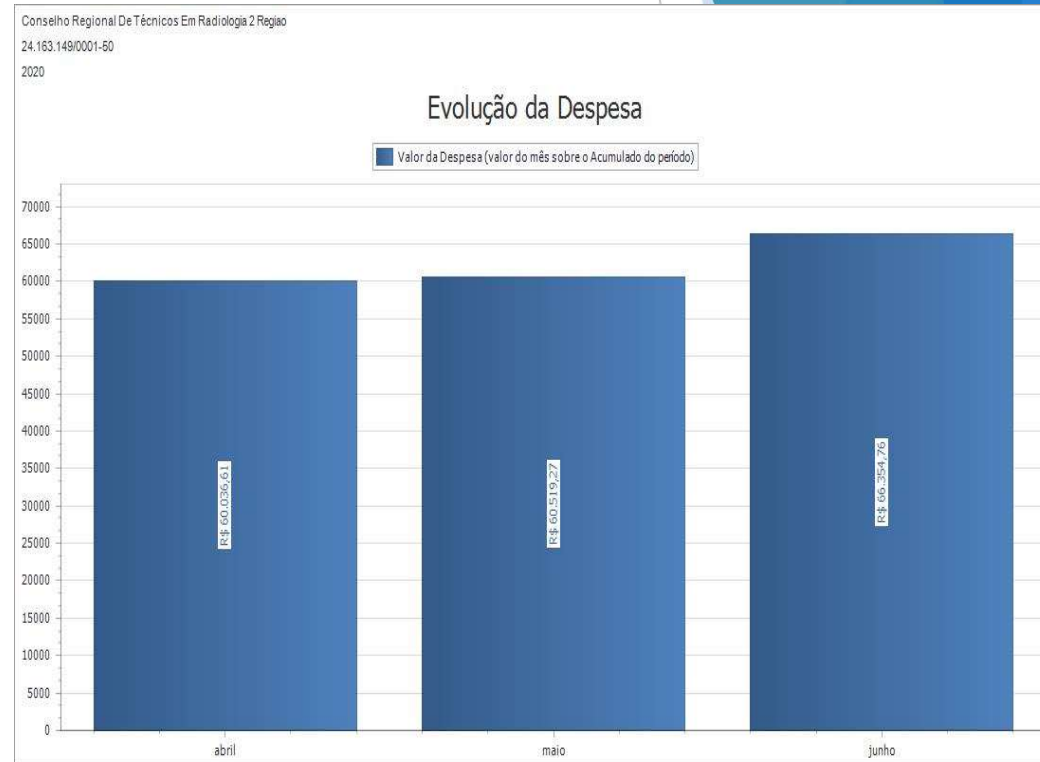
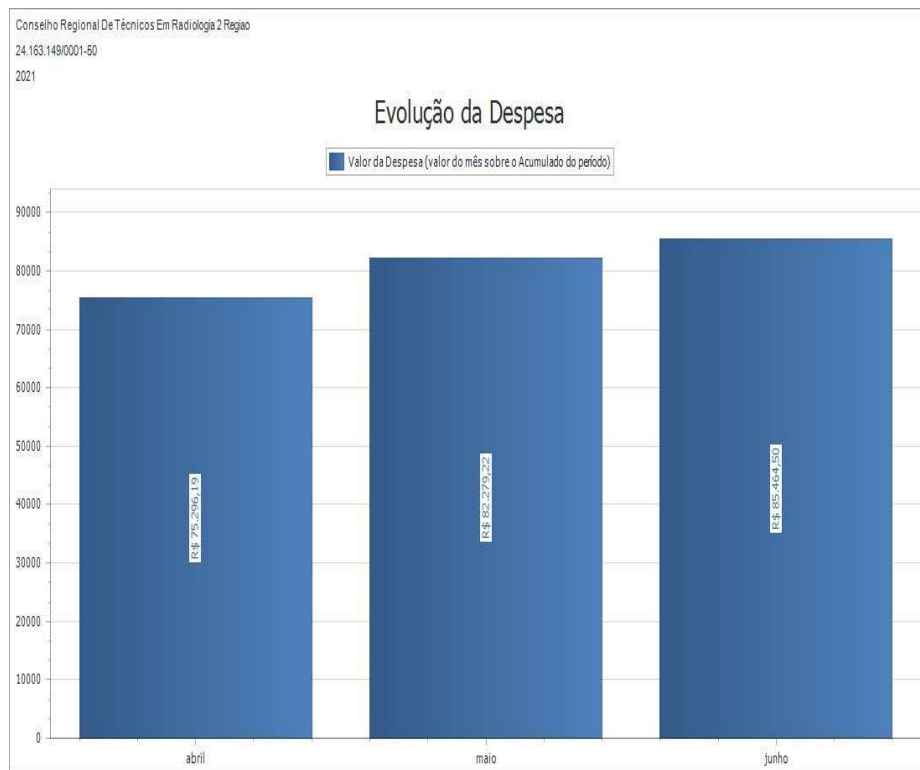
O CRTR02-CE realizou transferência na importância de R\$ 65.965,89 (sessenta e cinco mil novecentos e sessenta e cinco reais e oitenta e nove centavos), correspondendo a 26,88% do total da despesa executada no 2º Trimestre/2021 e de 33,33% da receita descrita no Decreto n.º 92.790, de 17 de junho de 1986, ao CONTER - Conselho Nacional de Técnicos em Radiologia, com sede em Brasília-DF, relativo ao repasse da Cota -Parte, conforme estabelecido no art. n.º 24 do Decreto n.º 92790/86 que regulamenta a Lei n.º 7.394, de 29 de outubro de 1985.

Rubricas - 2º Trimestre	2020	Variação %
Pessoal	88.056,00	47,11%
Serviços Pessoa Física	7.583,32	4,06%
Serviços Pessoa Juridica	33.717,68	18,04%
Tributárias	-	0,00%
Diárias	-	0,00%
Desp. com locomoção	-	0,00%
Demais Desp. Correntes	693,64	0,37%
Jetons	6.720,00	3,60%
Cota-Parte	47.208,40	25,26%
Serviços Bancários	2.931,60	1,57%
Despesa de Capital	-	0,00%
Total	186.910,64	100,00%

Rubricas - 2º Trimestre	2021	Variação %
Pessoal	96.541,46	39,35%
Serviços Pessoa Física	10.817,80	4,41%
Serviços Pessoa Juridica	33.608,91	13,70%
Diárias	6.600,00	2,69%
Desp. com locomoção	-	0,00%
Demais Desp. Correntes	11.046,23	4,50%
Jetons	11.058,74	4,51%
Cota-Parte	65.965,89	26,88%
Serviços Bancários	3.728,74	1,52%
Despesa de Capital	6.000,00	2,45%
Total	245.367,77	100,00%

6. COMPARATIVO DAS DESPESAS PAGAS X ORÇAMENTO

No comparativo da despesa pagas no 2º Trimestre do exercício de 2021(R\$ 243.039,91), com o 2º Trimestre do exercício de 2020(R\$ 186.910,64), podemos verificar que as despesas do CRTR2, teve um acréscimo na ordem de R\$ 56.129,27que corresponde 30,03% das despesas pagas no 2º Trimestre de 2020.



7. AVALIAÇÕES DOS FATOS CONTÁBEIS E FINANCEIRO DO 1º TRIMESTRE DE 2020/2021

AVALIAÇÕES DOS FATOS CONTÁBEIS E FINANCEIROS NO 1º TRIMESTRE DE 2020/2021				
DISCRIMINAÇÃO DA DESPESA	EXERCÍCIO	% AV	EXERCÍCIO	% AV
	2020		2021	
PESSOAL, ENCRAGOS E BENEFÍCIOS	83.133,70	24,61%	89.943,59	23,33%
DESPESAS DE CUSTEIO	71.662,07	21,21%	86.806,68	22,52%
TRANSFERÊNCIA - COTA PARTE	183.039,34	54,18%	205.440,48	53,30%
AMORTIZAÇÃO DA DÍVIDA	0,00	0,00%	2.242,45	0,58%
INVESTIMENTOS	0,00	0,00%	1.036,50	0,27%
TOTAL	337.835,11	100,00%	385.469,70	100,00%

AVALIAÇÕES DOS FATOS CONTÁBEIS E FINANCEIROS NO 2º TRIMESTRE DE 2020/2021				
DISCRIMINAÇÃO DA DESPESA	EXERCÍCIO	% AV	EXERCÍCIO	% AV
	2020		2021	
PESSOAL, ENCRAGOS E BENEFÍCIOS	83.133,70	44,48%	96.541,46	39,35%
DESPESAS DE CUSTEIO	54.548,54	29,18%	76.860,42	31,32%
TRANSFERÊNCIA - COTA PARTE	47.208,40	25,26%	65.965,89	26,88%
AMORTIZAÇÃO DA DÍVIDA	0,00	0,00%	6.000,00	2,45%
INVESTIMENTOS	0,00	0,00%	0,00	0,00%
TOTAL	186.910,64	98,92%	245.367,77	100,00%

O Conselho Regional de Técnicos em Radiologia da 2ª Região Ceará – CRTR2, atingiu no 1º Trimestre de 2021, o valor de R\$ 385.469,70 o que significa que o Conselho, liquidou no período 36,40% da proposta orçamentária prevista para o exercício que foi de R\$ 1.059.000,00.

Tento como os principais fatos ocorridos no 2º trimestre de 2021 as despesas com pessoal no percentual de 23,33%, Cota- Parte 53,305 e despesas de Custeio em 22,52%

Enquanto no 2º trimestre de 2021 as despesas com Pessoal, Cota- Parte e Custeio de Manutenção das atividades do CRTR2 foram as que tiveram maior monte em relação das despesas executadas e representam respectivamente os seguintes percentuais 39,35%, 31,32% e 26,88% enquanto a despesas com amortização de dívida representam da despesa total executada o percentual de 2,45%. O valor da despesa que o Conselho atingiu no final do 2º Trimestre foi de R\$ 630.837,47 que representa 54,87% da Proposta Orçamentária atualizada em R\$ 1.149.600,00.

8. RESULTADO ORÇAMENTÁRIO NO 1º TRIMESTRE 2020/2021

RESULTADO PRIMÁRIO 2020/2021 - CRTR2								
PERÍODO	2020			2021			EVOLUÇÃO SUPERÁVIT/(DEFÍCIT) ORÇAMENTÁRIO	% AV
	RECEITA CORRETE ARRECADADA	DESPESA CORRENTE	SUPERÁVIT/(DEFÍCIT) ORÇAMENTÁRIO	RECEITA CORRETE ARRECADADA	DESPESA CORRENTE	SUPERÁVIT/(DEFÍCIT) ORÇAMENTÁRIO		
	VR. (R\$)	VR. (R\$)	VR. (R\$)	VR. (R\$)	VR. (R\$)	VR. (R\$)	VR. (R\$)	
1º TRIMESTRE	557.367,37	337.835,11	219.532,26	632.831,52	385.469,70	247.361,82	27.829,56	12,68%
2º TRIMESTRE	149.768,80	186.810,15	-37.041,35	209.670,91	245.367,77	-35.696,86	1.344,49	-3,63%
TOTAL	707.136,17	524.645,26	182.490,91	842.502,43	630.837,47	211.664,96	29.174,05	15,99%

No confronto entre a receita arrecada x despesas (liquidadas) no exercício de 2021, verifica-se um superávit acumulado no 2º Trimestre de R\$ 211.664,96.

11 GESTÃO DE PESSOAS 1º TRIMESTRE

Gestão de Pessoas

O Conselho Regional de Técnicos em Radiologia possuem em seu quadros de pessoal, 03 (três) funcionários, responsáveis pela estrutura necessária para o atendimento aos profissionais inscritos, bem como o atendimento aos fornecedores e a sociedade.

Para atendimento a fiscalização, o Conselho tem 02 (dois) agentes de fiscalização 66,67%. Do quadro de pessoal, 03 (três) funcionários são quadro fixo e ainda conta com 02 (dois) assessores contratados como empresa para prestar serviços um na área jurídica e outro na contabilidade.

O CRTR2 não tem nenhum funcionário admitido através de Cargos em Comissão ou de livre nomeação e exoneração

Total de Funcionário
Aposentado antes da EC
103/19
01

Funcionários de 36 a 50
anos
02

Funcionários de 51 a 70
anos
01

Total de admissões no
exercício
00

Total de demissões no
exercício
00

Total de funcionários do
sexo feminino
01

Total de funcionários do
sexo masculino
02

Custo total com
pagamento com pessoal
R\$ 96.541,46

11.1 GESTÃO DE PESSOAS 1º TRIMESTRE

Gestão de Pessoas

GASTO COM PESSOAL EM RELAÇÃO A RECEITA CORRENTE ARRECADADA						
EXERCÍCIO	1º TRIMESTRE 2020			2º TRIMESTRE 2021		
	RECEITA CORRETE	GASTOS COM PESSOAL	%	RECEITA CORRETE	GASTOS COM PESSOAL	%
2020	557.367,37	83.133,70	14,92%	632.831,52	89.943,59	14,21%
2021	149.768,80	88.056,00	58,79%	209.670,91	96.541,46	46,04%
TOTAL	707.136,17	171.189,70	24,21%	842.502,43	186.485,05	22,13%

As despesas com Pessoal no 2º trimestre/2021 foi de R\$ 96.541,46 que corresponde a 46,04% da receita arrecadada no 2º Trimestre/2021. Isto, considerando despesas com salários, gratificações, anuênio, hora extra, férias + 1/3, 13 salário, encargos sociais mais concessão de benefícios e auxílios e benefícios assistências. Comparando os gastos com Pessoal no 1º trimestre de 2020 onde o valor executado foi R\$ **89.943,59** que representa 16,94% das receitas correntes arrecadadas do CRESSCE. Conforme se verifica abaixo nas seguintes planilha e gráficos, pode-se constatar que a despesa com remuneração de pessoal realizada 2021 teve um acréscimo de R\$ +8.485,46 que corresponde a um aumento de 9,64% em relação às despesas com pessoal realizada no 2º Trimestre de 2020.

Informações orçamentárias, financeiras e contábeis

12. INFORMAÇÕES ORÇAMENTÁRIAS, FINANCEIRAS E CONTÁBEIS

12.1 Sobre os Responsáveis pelas Demonstrações Contábeis

Daniel Berigre Mateus Filgueira
CRC-CE 014353-O/7
Contador

- ☑ O Setor Contábil, do CRTR2, declara a conformidade contábil das Demonstrações Contábeis do Conselho Regional de Técnicos de Radiologia, referente ao 2 trimestre do exercício de 2021, no que tange ao reconhecimento, mensuração e evidenciação dos atos e fatos relativos a gestão orçamentária, financeira e patrimonial.
 - ☑ As Demonstrações Contábeis foram elaboradas de acordo com as diretrizes do Manual de Contabilidade Aplicada ao Setor Público (MCASP) e das Normas Brasileiras de Contabilidade Aplicadas ao Setor Público (NBCs TSP), do Conselho Federal de Contabilidade (CFC).
- ☑ **As Demonstrações Contábeis, do CRTR2, são compostas por:**
 - ◆ Balanço Patrimonial, estruturado em Ativo, Passivo e Patrimônio Líquido, evidencia qualitativa e quantitativamente a situação patrimonial da entidade pública
 - ◆ Demonstração das Variações Patrimoniais, evidencia as variações quantitativas, o resultado patrimonial e as variações qualitativas decorrentes da execução orçamentária
 - ◆ Balanço Orçamentário, evidencia as receitas e as despesas orçamentárias
 - ◆ Balanço Financeiro, evidencia as receitas e despesas orçamentárias, bem como os ingressos e dispêndios extra orçamentários, conjugados com os saldos de caixa do exercício anterior e os que se transferem para o início do exercício seguinte
 - ◆ Demonstração dos Fluxos de Caixa, evidenciar as movimentações havidas no caixa e seus equivalentes, nos fluxos das operações, dos investimentos e dos financiamentos
 - ◆ Notas Explicativas, são complementos às demonstrações contábeis necessárias à plena avaliação da situação e da evolução patrimonial da empresa

12.2 INFORMAÇÕES ORÇAMENTÁRIAS, FINANCEIRAS E CONTÁBEIS – BALANÇO PATRIMONIAL

12.2 Demonstrações Contábeis Exigidas pela Lei 4.230/64

Balanço Patrimonial Ativo - Os **Ativos** compreendem os saldos de recursos financeiros e patrimoniais controlados pelo CRTRR2, com capacidade de geração de benefícios econômicos futuros ou potencial de serviços.

Balanço Patrimonial Passivo - Os **Passivos** compreendem os saldos de suas obrigações presentes, decorrentes de eventos passados e com alta probabilidade de desembolso futuro.

ATIVO			PASSIVO		
Especificação	Exercício Atual	Exercício Anterior	Especificação	Exercício Atual	Exercício Anterior
ATIVO CIRCULANTE	947711,57	647504,56	PASSIVO CIRCULANTE	163070,71	186505,02
CAIXA E EQUIVALENTES DE CAIXA	30.177,30C	23.249,88C	OBRIGAÇÕES TRABALHISTAS, PREVIDENCIÁRIAS E ASSISTENCIAIS A PAGAR A CURTO PRAZO	19050,68	70526,28
CRÉDITOS A CURTO PRAZO	977652,97	670705,61	EMPRÉSTIMOS E FINANCIAMENTOS A CURTO PRAZO	0	0
DEMAIS CRÉDITOS E VALORES A CURTO PRAZO	235,9	48,83	FORNECEDORES E CONTAS A PAGAR A CURTO PRAZO	23142,5	36260,99
INVESTIMENTOS E APLICAÇÕES TEMPORÁRIAS A CURTO PRAZO	0	0	OBRIGAÇÕES FISCAIS A CURTO PRAZO	2449,41	10948,32
ESTOQUES	0	0	OBRIGAÇÕES DE REPARTIÇÃO A OUTROS ENTES	18242,45	24242,45
VARIAÇÕES PATRIMONIAIS DIMINUTIVAS PAGAS ANTECIPADAMENTE	0	0	PROVISÕES A CURTO PRAZO	0	0
	0	0	DEMAIS OBRIGAÇÕES A CURTO PRAZO	100185,67	44526,98
ATIVO NÃO-CIRCULANTE	268367,13	108241,02	PASSIVO NÃO-CIRCULANTE	25.357,01D	0
ATIVO REALIZÁVEL A LONGO PRAZO	235854,35	78825,87	OBRIGAÇÕES TRABALHISTAS, PREVIDENCIÁRIAS E ASSISTENCIAIS A PAGAR A LONGO PRAZO	0	0
CRÉDITOS A LONGO PRAZO	235854,35	78825,87	EMPRÉSTIMOS E FINANCIAMENTOS A LONGO PRAZO	0	0
CRÉDITOS A LONGO PRAZO-CONSOLIDAÇÃO	235854,35	78825,87	FORNECEDORES A LONGO PRAZO	0	0
INVESTIMENTOS	0	0	OBRIGAÇÕES FISCAIS A LONGO PRAZO	0	0
IMOBILIZADO	32512,78	29415,15	OBRIGAÇÕES DE REPARTIÇÃO A OUTROS ENTES	0	0
BENS MÓVEIS	101873,18	94076,33	PROVISÕES A LONGO PRAZO	0	0
(-) DEPRECIACÃO, EXAUSTÃO E AMORTIZAÇÃO ACUMULADAS	69.360,40C	64.661,18C	DEMAIS OBRIGAÇÕES A LONGO PRAZO	0	0
INTANGÍVEL	0	0	RESULTADO DIFERIDO	25.357,01D	0
			TOTAL DO PASSIVO	137.713,70	186.505,02

12.2.1 INFORMAÇÕES ORÇAMENTÁRIAS, FINANCEIRAS E CONTÁBEIS – BALANÇO PATRIMONIAL

12.2.1 Demonstrações Contábeis Exigidas pela Lei 4.230/64

Patrimônio Líquido (PL) - O patrimônio líquido (PL) representa a diferença entre o total dos ativos e o total dos passivos, sendo uma importante referência

			PATRIMÔNIO LÍQUIDO		
			Especificação	Exercício Atual	Exercício Anterior
			Patrimônio Social e Capital Social	10.000,00	10.000,00
			Ajuste de avaliação Patrimonial	0,00	0,00
			Demais Reservas	0,00	0,00
			Resultados Acumulados	1.068.365,00	559.240,56
			TOTAL DO PATRIMÔNIO LÍQUIDO	1.078.365,00	569.240,56
TOTAL	1.216.078,70	755.745,58	TOTAL	1.216.078,70	-755.745,58
ATIVO FINANCEIRO	29.861,40C	23.160,53C	PASSIVO FINANCEIRO	121.234,29D	9.950,43D
ATIVO PERMANENTE	1245940,1	778906,11	PASSIVO PERMANENTE	34965,27	43560,06
SALDO PATRIMONIAL				1129809,68	722135,95

Compensações

ESPECIFICAÇÃO	Exercício	Exercício	ESPECIFICAÇÃO	Exercício	Exercício
Saldo do Atos Potenciais Ativos	Atual	Anterior	Saldo do Atos Potenciais Passivos	Atual	Anterior
Execução de Garantias e Contragarantias Recebidas	0,00	0,00	Execução de Garantias e Contragarantias Concedidas	0,00	0,00
Execução de Direitos Conveniados	0,00	0,00	Execução de Obrigações Conveniadas	0,00	0,00
Execução de Direitos Contratuais	0,00	0,00	Execução de Obrigações Contratuais	45.333,84	37.958,02
Execução de Outros Atos Potenciais do Ativo	0,00	0,00	Execução de Outros Atos Potenciais do Passivo	0,00	0,00
TOTAL	0,00	0,00	TOTAL	45.333,84	37.958,02

Quadro do Superávit/Déficit Financeiro

	Exercício Atual	Exercício Anterior
Déficit Financeiro	-91.372,89	13.210,10

12.3 INFORMAÇÕES ORÇAMENTÁRIAS, FINANCEIRAS E CONTÁBEIS – BALANÇO FINANCEIRO

12.3. Demonstrações Contábeis Exigidas pela Lei 4.230/64

Balanço Financeiro - A estrutura do Balanço Financeiro permite verificar, no confronto entre receita e despesa, o resultado financeiro do exercício, bem como o saldo em espécie que se transfere para o exercício seguinte, saldo esse que pode ser positivo (superávit) ou zero (equilíbrio).

Balanço Financeiro

Período: 01/04/2021 a 30/06/2021

INGRESSOS			DISPÊNDIOS		
ESPECIFICAÇÃO	Exercício Atual	Exercício Anterior	ESPECIFICAÇÃO	Exercício Atual	Exercício Anterior
Receita Orçamentária	209.670,91	149.768,80	Despesa Orçamentária	243.039,91	186.910,64
RECEITA REALIZADA	209.670,91	149.768,80	CRÉDITO EMPENHADO LIQUIDADADO - PAGO	243.039,91	186.910,64
RECEITA CORRENTE	209.670,91	149.768,80	CRÉDITO EMPENHADO LIQUIDADADO - PAGO - DESPESAS CORRENTES	237.039,91	186.910,64
RECEITAS DE CONTRIBUIÇÕES	165.086,60	125.949,95	VENCIMENTOS E VANTAGENS FIXAS - PESSOAL CIVIL - RGPS	88.221,85	82.064,25
CONTRIBUIÇÃO DAS CATEGORIAS PROFISSIONAIS E ECONÔMICAS	165.086,60	125.949,95	PESSOAL E ENCARGOS SOCIAIS - APLICAÇÕES DIRETAS	88.221,85	82.064,25
ANUIDADES - PESSOAS FÍSICAS	162.234,16	125.949,95	VENCIMENTOS E VANTAGENS FIXAS - PESSOAL CIVIL	63.863,74	59.641,88
ANUIDADES - PESSOAS JURÍDICAS	2.852,44		OBRIGAÇÕES PATRONAIS	18.366,36	16.430,62
RECEITAS DE SERVIÇOS	17.488,11	11.204,44	OUTRAS DESPESAS VARIÁVEIS - PESSOAL CIVIL	5.991,75	5.991,75
SERVIÇOS ADMINISTRATIVOS	17.488,11	11.204,44	OUTRAS DESPESAS CORRENTES	148.818,06	104.846,39
OUTRAS RECEITAS CORRENTES	27.096,20	12.614,41	TRANSFERÊNCIAS INTRAGOVERNAMENTAIS	65.965,89	47.208,40
MULTAS E JUROS DE MORA	11.895,78	7.688,60	CONTRIBUIÇÕES	65.965,89	47.208,40
MULTAS E JUROS DE MORA DAS CONTRIBUIÇÕES	6.836,49	6.699,71	OUTRAS DESPESAS CORRENTES - APLICAÇÕES DIRETAS	82.852,17	57.637,99
MULTAS E JUROS DE MORA DA DÍVIDA ATIVA DAS CONTRIBUIÇÕES	5.059,29	988,89	DIÁRIAS - PESSOAL CIVIL	6.600,00	
INDENIZAÇÕES E RESTITUIÇÕES			MATERIAL DE CONSUMO	435,71	462,19
RESTITUIÇÕES			PASSAGENS E DESPESAS COM LOCOMOÇÃO	2.665,23	675,00
RECEITA DA DÍVIDA ATIVA	15.200,42	4.925,81	SERVIÇOS DE CONSULTORIA	13.200,00	7.583,32
RECEITA DA DÍVIDA ATIVA DE OUTRAS CONTRIBUIÇÕES	15.200,42	4.925,81	OUTROS SERVIÇOS DE TERCEIROS - PESSOA FÍSICA	10.817,80	5.448,20
RECEITAS DIVERSAS			OUTROS SERVIÇOS DE TERCEIROS - PESSOA JURÍDICA	37.337,65	36.649,28
			DESPESAS DE EXERCÍCIOS ANTERIORES	126,56	100,00
			INDENIZAÇÕES E RESTITUIÇÕES	11.669,22	6.720,00
			CRÉDITO EMPENHADO LIQUIDADADO - PAGO - DESPESAS DE CAPITAL	6.000,00	
			AMORTIZAÇÃO DA DÍVIDA	6.000,00	
			AMORTIZAÇÃO DA DÍVIDA - APLICAÇÕES DIRETAS	6.000,00	
			PRINCIPAL DA DÍVIDA CONTRATUAL RESGATADO	6.000,00	
Transferências Financeiras Recebidas			Transferências Financeiras Concedidas		
Recebimentos Extraorçamentários	139.324,33	117.466,70	Pagamentos Extraorçamentários	143.328,77	121.789,29
Inscrição de Restos a Pagar Não Processados			Pagamentos de Restos a Pagar Não Processados	5.770,84	
Inscrição de Restos a Pagar Processados			Pagamentos de Restos a Pagar Processados		5.651,41
Depósitos Restituíveis e Valores Vinculados	10.431,64	8.300,84	Depósitos Restituíveis e Valores Vinculados	9.223,83	8.054,12
Outros Recebimentos Extraorçamentários	128.892,69	109.165,86	Outros Pagamentos Extraorçamentários	128.334,10	108.083,76
Saldo em espécie do Exercício Anterior	177.289,94	134.509,02	Saldo em espécie para o Exercício Seguinte	139.916,50	93.044,59
Caixa e Equivalente de Caixa	177.289,94	134.509,02	Caixa e Equivalente de Caixa	139.916,50	93.044,59
Depósitos. Rest. Vlr Vinculados			Depósitos. Rest. Vlr Vinculados		
Total:	526.285,18	401.744,52		526.285,18	401.744,52

12.4 INFORMAÇÕES ORÇAMENTÁRIAS, FINANCEIRAS E CONTÁBEIS – VARIAÇÕES PATRIMONIAIS

12.4. Demonstrações Contábeis Exigidas pela Lei 4.230/64

Variações Patrimoniais - São todas as alterações sofridas pelo patrimônio na sua composição Qualitativa e/ou quantitativa em virtudes de atos praticados pela Administração, ou fatos vinculados às atividades da entidade ou, ainda, Resultantes de fatos totalmente imprevistos ou fortuitos

Período: 01/04/2021 a 30/06/2021

Variações Patrimoniais

VARIAÇÕES PATRIMONIAIS QUANTITATIVAS					
	Exercício Atual	Exercício Anterior		Exercício Atual	Exercício Anterior
VARIAÇÃO PATRIMONIAL AUMENTATIVA	904.603,63	1048.095,64	VARIAÇÃO PATRIMONIAL DIMINUTIVA	648.067,77	530.849,50
CONTRIBUIÇÕES	85167128	997.709,74	PESSOAL E ENCARGOS	214.478,41	11659,63
CONTRIBUIÇÕES DE INTERESSE DAS CATEGORIAS PROFISSIONAIS	85167128	997.709,74	REMUNERAÇÃO DE PESSOAL	146.674,33	131062,20
CONTRIBUIÇÕES DE INTERESSE DAS CATEGORIAS PROFISSIONAIS - CONSOLIDAÇÃO	85167128	997.709,74	REMUNERAÇÃO A PESSOAL - RGPS	146.674,33	131062,20
EXPLORAÇÃO E VENDA DE BENS, SERVIÇOS E DIREITOS	17.227,47	23.717,14	ENCARGOS PATRONAIS	55.621,90	35.868,43
EXPLORAÇÃO DE BENS E DIREITOS E PRESTAÇÃO DE SERVIÇOS	17.227,47	23.717,14	ENCARGOS PATRONAIS - RGPS	45.610,49	26.076,66
VALOR BRUTO DE EXPLORAÇÃO DE BENS E DIREITOS E PRESTAÇÃO DE SERVIÇOS	17.227,47	23.717,14	ENCARGOS PATRONAIS - FGTS	10.011,41	9.791,77
VARIAÇÕES PATRIMONIAIS AUMENTATIVAS FINANCEIRAS	30.083,38	26.568,74	BENEFÍCIOS A PESSOAL	17.182,18	14.729,00
JUROS E ENCARGOS DE MORA	30.083,38	26.568,74	BENEFÍCIOS A PESSOAL - RGPS	17.182,18	14.729,00
OUTROS JUROS E ENCARGOS DE MORA	30.083,38	26.568,74	USO DE BENS, SERVIÇOS E CONSUMO DE CAPITAL FIXO	129.637,77	101.953,13
OUTRAS VARIAÇÕES PATRIMONIAIS AUMENTATIVAS	5.621,50	100,02	USO DE MATERIAL DE CONSUMO	1056,11	987,77
REVERSAO DE PROVISÕES E AJUSTE DE PERDAS	0,00	0,02	CONSUMO DE MATERIAL	1056,11	987,77
REVERSAO DE PROVISÕES - CONSOLIDAÇÃO	0,00	0,02	SERVICIOS	126.075,34	98.652,35
DIVERSAS VARIAÇÕES PATRIMONIAIS AUMENTATIVAS	5.621,50	100,00	DIARIAS	13.600,00	4.000,00
INDENIZAÇÕES	5.621,50	100,00	SERVICIOS TERCEIROS - PESSOA FÍSICA	21405,00	10.687,20
	0,00	0,00	SERVICIOS TERCEIROS - PESSOA JURÍDICA	91070,34	83.965,15
	0,00	0,00	DEPRECIACAO, AMORTIZACAO E EXAUSTAO	2.506,32	2.313,01
	0,00	0,00	DEPRECIACAO	2.506,32	2.313,01
	0,00	0,00	TRANSFERENCIAS CONCEDIDAS	271406,37	230.247,74
	0,00	0,00	TRANSFERENCIAS INTRA GOVERNAMENTAIS	271406,37	230.247,74
	0,00	0,00	TRANSFERENCIAS INTRA GOVERNAMENTAIS - CONSOLIDAÇÃO	271406,37	230.247,74
	0,00	0,00	OUTRAS VARIACOES PATRIMONIAIS DIMINUTIVAS	27.545,22	16.989,00
	0,00	0,00	DIVERSAS VARIACOES PATRIMONIAIS DIMINUTIVAS	27.545,22	16.989,00
	0,00	0,00	VARIACOES PATRIMONIAIS DIMINUTIVAS DECORRENTES DE FATOS GERADORES DIVERSOS	27.545,22	16.989,00
Total das Variações Ativas :	904.603,63	1.048.095,64	Total das Variações Passivas :	648.067,77	530.849,50
Déficit do Exercício			RESULTADO PATRIMONIAL		
			Superávit do Exercício	256.535,86	517.246,14
Total	904.603,63	1.048.095,64	Total	904.603,63	1.048.095,64

12.5 INFORMAÇÕES ORÇAMENTÁRIAS, FINANCEIRAS E CONTÁBEIS – BALANÇO ORÇAMENTÁRIO

12.5. Demonstrações Contábeis Exigidas pela Lei 4.230/64

Balanço Orçamentário No balanço orçamentário apurado até o mês de março, considerando as despesas empenhadas, verifica-se um Superávit Orçamentário parcial no valor de R\$ 182.515,02.

Período: 01/04/2021 a 30/06/2021

Balanço Orçamentário

RECEITAS ORÇAMENTÁRIAS	PREVISÃO INICIAL	PREVISÃO ATUALIZADA	RECEITAS REALIZADAS	SALDO
RECEITA CORRENTE	1.059.600,00	1.149.600,00	209.670,91	-939929,09
RECEITAS DE CONTRIBUIÇÕES	828.600,00	918.600,00	165.086,60	-753513,4
CONTRIBUIÇÃO DAS CATEGORIAS PROFISSIONAIS E ECONÔMICAS	828.600,00	918.600,00	165.086,60	-753513,4
ANUIDADES - PESSOAS FÍSICAS	806.600,00	896.600,00	162.234,16	-734365,84
ANUIDADES - PESSOAS JURÍDICAS	22.000,00	22.000,00	2.852,44	-19147,56
RECEITAS DE SERVIÇOS	63.500,00	63.500,00	17.488,11	-46011,89
SERVIÇOS ADMINISTRATIVOS	63.500,00	63.500,00	17.488,11	-46011,89
OUTRAS RECEITAS CORRENTES	167.500,00	167.500,00	27.096,20	-140403,8
MULTAS E JUROS DE MORA	56.500,00	56.500,00	11.895,78	-44604,22
MULTAS E JUROS DE MORA DAS CONTRIBUIÇÕES	37.000,00	37.000,00	6.836,49	-30163,51
MULTAS E JUROS DE MORA DA DÍVIDA ATIVA DAS CONTRIBUIÇÕES	19.500,00	19.500,00	5.059,29	-14440,71
INDENIZAÇÕES E RESTITUIÇÕES	0,00	0,00	0,00	0
RESTITUIÇÕES	0,00	0,00	0,00	0
RECEITA DA DÍVIDA ATIVA	61.000,00	61.000,00	15.200,42	-45799,58
RECEITA DA DÍVIDA ATIVA DE OUTRAS CONTRIBUIÇÕES	61.000,00	61.000,00	15.200,42	-45799,58
RECEITAS DIVERSAS	50.000,00	50.000,00	0,00	-50000
RECURSOS ARRECADADOS EM EXERCÍCIOS ANTERIORES	0,00	0,00	0,00	0
SUB-TOTAL DAS RECEITAS	1.059.600,00	1.149.600,00	209.670,91	-939929,09
DÉFICIT	0,00	0,00	0,00	0
TOTAL	1.059.600,00	1.149.600,00	209.670,91	-939929,09

12.5.1 INFORMAÇÕES ORÇAMENTÁRIAS, FINANCEIRAS E CONTÁBEIS – BALANÇO ORÇAMENTÁRIO

12.5.1 Demonstrações Contábeis Exigidas pela Lei 4.230/64

DESPESAS ORÇAMENTÁRIAS	DOTAÇÃO INICIAL	DOTAÇÃO ATUALIZADA	DESPESAS EMPENHADAS	DESPESAS LIQUIDADAS	DESPESAS PAGAS	SALDO DOTAÇÃO
CRÉDITO DISPONÍVEL	1.059.600,00	1.149.600,00	27.155,89	245.367,77	243.039,91	1.122.444,11
CRÉDITO DISPONÍVEL - DESPESAS CORRENTES	1.030.057,55	1.117.057,55	27.155,89	239.367,77	237.039,91	1.089.901,66
VENCIMENTOS E VANTAGENS FIXAS - PESSOAL CIVIL - RGPS	362.388,80	397.338,80	0,00	90.549,71	88.221,85	397.338,80
PESSOAL E ENCARGOS SOCIAIS - APLICAÇÕES DIRETAS	362.388,80	397.338,80	0,00	90.549,71	88.221,85	397.338,80
VENCIMENTOS E VANTAGENS FIXAS - PESSOAL CIVIL	239.477,42	239.477,42	0,00	63.863,74	63.863,74	239.477,42
OBRIGAÇÕES PATRONAIS	78.300,00	77.500,00	0,00	20.694,22	18.366,36	77.500,00
OUTRAS DESPESAS VARIÁVEIS - PESSOAL CIVIL	27.933,31	27.933,31	0,00	5.991,75	5.991,75	27.933,31
INDENIZAÇÕES E RESTITUIÇÕES TRABALHISTAS	16.678,07	52.428,07	0,00	0,00	0,00	52.428,07
OUTRAS DESPESAS CORRENTES	667.668,75	719.718,75	27.155,89	148.818,06	148.818,06	692.562,86
TRANSFERÊNCIAS INTRAGOVERNAMENTAIS	318.699,99	348.699,99	0,00	65.965,89	65.965,89	348.699,99
CONTRIBUIÇÕES	318.699,99	348.699,99	0,00	65.965,89	65.965,89	348.699,99
OUTRAS DESPESAS CORRENTES - APLICAÇÕES DIRETAS	348.968,76	371.018,76	27.155,89	82.852,17	82.852,17	343.862,87
DIÁRIAS - PESSOAL CIVIL	28.600,00	28.600,00	6.600,00	6.600,00	6.600,00	22.000,00
MATERIAL DE CONSUMO	4.150,00	4.150,00	435,71	435,71	435,71	3.714,29
PASSAGENS E DESPESAS COM LOCOMOÇÃO	12.154,31	12.154,31	1.990,23	2.665,23	2.665,23	10.164,08
SERVIÇOS DE CONSULTORIA	48.500,00	46.497,60	0,00	13.200,00	13.200,00	46.497,60
OUTROS SERVIÇOS DE TERCEIROS - PESSOA FÍSICA	28.500,00	44.234,26	850,00	10.817,80	10.817,80	43.384,26
OUTROS SERVIÇOS DE TERCEIROS - PESSOA JURÍDICA	161.784,45	167.102,59	5.186,91	37.337,65	37.337,65	161.915,68
OBRIGAÇÕES TRIBUTÁRIAS E CONTRIBUTIVAS	300,00	2.800,00	0,00	0,00	0,00	2.800,00
DESPESAS DE EXERCÍCIOS ANTERIORES	1.800,00	1.800,00	126,56	126,56	126,56	1.673,44
INDENIZAÇÕES E RESTITUIÇÕES	63.180,00	63.680,00	11.966,48	11.669,22	11.669,22	51.713,52
CRÉDITO DISPONÍVEL - DESPESAS DE CAPITAL	27.242,45	30.242,45	0,00	6.000,00	6.000,00	30.242,45
INVESTIMENTOS	3.000,00	6.000,00	0,00	0,00	0,00	6.000,00
INVESTIMENTOS - APLICAÇÕES DIRETAS	3.000,00	6.000,00	0,00	0,00	0,00	6.000,00
EQUIPAMENTOS E MATERIAL PERMANENTE	3.000,00	6.000,00	0,00	0,00	0,00	6.000,00
AMORTIZAÇÃO DA DÍVIDA	24.242,45	24.242,45	0,00	6.000,00	6.000,00	24.242,45
AMORTIZAÇÃO DA DÍVIDA - APLICAÇÕES DIRETAS	24.242,45	24.242,45	0,00	6.000,00	6.000,00	24.242,45
PRINCIPAL DA DÍVIDA CONTRATUAL RESGATADO	24.242,45	24.242,45	0,00	6.000,00	6.000,00	24.242,45
RESERVA DE CONTIGÊNCIA	2.300,00	2.300,00	0,00	0,00	0,00	2.300,00
SUB-TOTAL DAS DESPESAS	1.059.600,00	1.149.600,00	27.155,89	245.367,77	243.039,91	1.122.444,11
SUPERÁVIT	0,00	0,00	182.515,02	0,00	0,00	182.515,02
TOTAL	1.059.600,00	1.149.600,00	209.670,91	245.367,77	243.039,91	939.929,09

12.6 INFORMAÇÕES ORÇAMENTÁRIAS, FINANCEIRAS E CONTÁBEIS –FLUXO DE CAIXA

12.6 Demonstrações Contábeis Exigidas pela Lei 4.230/64

Demonstração do Fluxo de Caixa - O Saldo Disponível que se apresenta no 2º Trimestre de 2021, foi de R\$ 139.916,50

Demonstração dos Fluxos de Caixa

	Exercício Atual	Exercício Anterior
FLUXO DE CAIXA DAS ATIVIDADES DAS OPERAÇÕES	0,00	0,00
INGRESSOS	0,00	0,00
RECEITA CORRENTE	209.670,91	149.768,80
RECEITAS DE CONTRIBUIÇÕES	165.086,60	125.949,95
CONTRIBUIÇÃO DAS CATEGORIAS PROFISSIONAIS E ECONÔMICAS	165.086,60	125.949,95
ANUIDADES - PESSOAS FÍSICAS	162.234,16	125.949,95
ANUIDADES - PESSOAS JURÍDICAS	2.852,44	0,00
RECEITAS DE SERVIÇOS	17.488,11	11.204,44
SERVIÇOS ADMINISTRATIVOS	17.488,11	11.204,44
OUTRAS RECEITAS CORRENTES	27.096,20	12.614,41
MULTAS E JUROS DE MORA	11.895,78	7.688,60
MULTAS E JUROS DE MORA DAS CONTRIBUIÇÕES	6.836,49	6.699,71
MULTAS E JUROS DE MORA DA DÍVIDA ATIVA DAS CONTRIBUIÇÕES	5.059,29	988,89
INDENIZAÇÕES E RESTITUIÇÕES	0,00	0,00
RESTITUIÇÕES	0,00	0,00
RECEITA DA DÍVIDA ATIVA	15.200,42	4.925,81
RECEITA DA DÍVIDA ATIVA DE OUTRAS CONTRIBUIÇÕES	15.200,42	4.925,81
RECEITAS DIVERSAS	0,00	0,00
OUTROS INGRESSOS	139.324,33	117.466,70
DESEMBOLSOS	0,00	0,00
CRÉDITO EMPENHADO LIQUIDADO - PAGO - DESPESAS CORRENTES	237.039,91	186.910,64
VENCIMENTOS E VANTAGENS FIXAS - PESSOAL CIVIL - RGPS	88.221,85	82.064,25
PESSOAL E ENCARGOS SOCIAIS - APLICAÇÕES DIRETAS	88.221,85	82.064,25
VENCIMENTOS E VANTAGENS FIXAS - PESSOAL CIVIL	63.863,74	59.641,88
OBRIGAÇÕES PATRONAIS	18.366,36	16.430,62
OUTRAS DESPESAS VARIÁVEIS - PESSOAL CIVIL	5.991,75	5.991,75
OUTRAS DESPESAS CORRENTES	148.818,06	104.846,39
TRANSFERÊNCIAS INTRAGOVERNAMENTAIS	65.965,89	47.208,40
CONTRIBUIÇÕES	65.965,89	47.208,40
OUTRAS DESPESAS CORRENTES - APLICAÇÕES DIRETAS	82.852,17	57.637,99
DIÁRIAS - PESSOAL CIVIL	6.600,00	0,00
MATERIAL DE CONSUMO	435,71	462,19
PASSAGENS E DESPESAS COM LOCOMOÇÃO	2.665,23	675,00
SERVIÇOS DE CONSULTORIA	13.200,00	7.583,32
OUTROS SERVIÇOS DE TERCEIROS - PESSOA FÍSICA	10.817,80	5.448,20
OUTROS SERVIÇOS DE TERCEIROS - PESSOA JURÍDICA	37.337,65	36.649,28
DESPESAS DE EXERCÍCIOS ANTERIORES	126,56	100,00
INDENIZAÇÕES E RESTITUIÇÕES	11.669,22	6.720,00
OUTROS DESEMBOLSOS	143.328,77	121.789,29
FLUXO DE CAIXA LÍQUIDO DAS ATIVIDADES DAS OPERAÇÕES	-31.373,44	-41.464,43
FLUXO DE CAIXA DAS ATIVIDADES DE INVESTIMENTO	0,00	0,00
INGRESSOS	0,00	0,00
DESEMBOLSOS	0,00	0,00
AMORTIZAÇÃO DA DÍVIDA	6.000,00	0,00
AMORTIZAÇÃO DA DÍVIDA - APLICAÇÕES DIRETAS	6.000,00	0,00
PRINCIPAL DA DÍVIDA CONTRATUAL RESGATADO	6.000,00	0,00
FLUXO DE CAIXA LÍQUIDO DAS ATIVIDADES DE INVESTIMENTO	-6.000,00	0,00
FLUXO DE CAIXA DAS ATIVIDADES DE FINANCIAMENTO	0,00	0,00
INGRESSOS	0,00	0,00
DESEMBOLSOS	0,00	0,00
FLUXO DE CAIXA LÍQUIDO DAS ATIVIDADES DE FINANCIAMENTO	0,00	0,00
APURAÇÃO DO FLUXO DE CAIXA DO PERÍODO	0,00	0,00
GERAÇÃO LÍQUIDA DE CAIXA E EQUIVALENTES DE CAIXA	-37.373,44	-41.464,43
CAIXA E EQUIVALENTES DE CAIXA INICIAL	177.289,94	134.509,02
CAIXA E EQUIVALENTES DE CAIXA FINAL	139.916,50	93.044,59

13. GESTÃO PATRIMONIAL

13. Gestão Patrimonial

O Patrimônio Imobilizado do CRTR2, constituído em 31.06.2021 é de R\$ 102.909,68, discriminados em Bens Móveis.

O Ativo não circulante é composto pelos bens de patrimônio.

Imobilizado - Os bens imobilizados são registrados pelo custo de aquisição. A composição do Imobilizado do Conselho Regional de Técnicos em Radiologia 2ª Região – CRTR2 em 30.06.2021 é de R\$ 102.909,68 e estar composto da seguinte forma:

Bens Móveis		Aquisições em 2021	Baixa em 2021	Saldo em 31/03/2021
Mobiliário em Geral	R\$ 32.178,41	R\$ 1.036,50	R\$ -	R\$ 33.214,91
Veículos	R\$ 39.680,00	R\$ -	R\$ -	R\$ 39.680,00
Máquinas e Aparelhos	R\$ 5.638,44	R\$ -	R\$ -	R\$ 5.638,44
Equipamentos de Informática	R\$ 24.045,43	R\$ -	R\$ -	R\$ 24.045,43
Utensílios de Copa e Cozinha	R\$ 90,90	R\$ -	R\$ -	R\$ 90,90
Outros Materiais Permanentes	R\$ 240,00	R\$ -	R\$ -	R\$ 240,00
Total de Bens Móveis	R\$ 101.873,18	R\$ 1.036,50	R\$ -	R\$ 102.909,68

Depreciação, Exautão e Amortização Acumuladas	Saldo Dep. Acumulada 31.12.2020	Vr. da depreciação 1º Trimestre/2021	Vr. da depreciação 2º Trimestre/2021	Saldo Dep. Acumulada 31.06.2021
(-) Depreciação acumulada - bens móveis	R\$ 68.099,47	R\$ 1.245,39	R\$ 1.260,93	R\$ 70.605,79
Total de Bens Imóveis	R\$ 68.099,47	R\$ 1.245,39	R\$ 1.260,93	R\$ 70.605,79

Todos os bens imobilizados se encontram registrados em sistemas informatizados SISPAT.NET

A Depreciação dos Bens móveis e Imóveis do 2º Trimestre de 2021, foi de R\$ 1.2260,93.

Já os valores acumulados até 30.06.2021 são de R\$ 70.605,79 discriminados por conta conforme balancete analítico do CRTR2.

As depreciações são registradas a partir do mês de aquisição, conforme tabela abaixo, o tempo de vida útil e o valor residual de cada grupo do imobilizado.



Anexos e apêndices

14. ANEXOS E APÊNDICES

CNPJ do Conselho

 REPÚBLICA FEDERATIVA DO BRASIL CADASTRO NACIONAL DA PESSOA JURÍDICA			
NÚMERO DE INSCRIÇÃO 24.163.148/0001-50 MATRIZ		COMPROVANTE DE INSCRIÇÃO E DE SITUAÇÃO CADASTRAL	
DATA DE ABERTURA 07/11/1988			
NOME EMPRESARIAL CONSELHO REGIONAL DE TÉCNICOS EM RADIOLOGIA 2 REGIÃO			
TÍTULO DO ESTABELECIMENTO (NOME DE FANTASIA) *****			PORTES DE MAIS
CÓDIGO E DESCRIÇÃO DA ATIVIDADE ECONÔMICA PRINCIPAL 84.11-6-00 - Administração pública em geral			
CÓDIGO E DESCRIÇÃO DAS ATIVIDADES ECONÔMICAS SECUNDÁRIAS Não informada			
CÓDIGO E DESCRIÇÃO DA NATUREZA JURÍDICA 110-4 - Autarquia Federal			
LOGRADOURO R BARÃO DO RIO BRANCO		NÚMERO 1071	COMPLEMENTO SALAS 813/814
CNP 60.025-061	BARRIO/CELESTINO CENTRO	MUNICÍPIO FORTALEZA	UF CE
ENDEREÇO ELETRÔNICO		TELEFONE (85) 2264-482	
SISTEMA FISCALATIVO RESPONSÁVEL (SFR) UNIÃO			
SITUAÇÃO CADASTRAL ATIVA		DATA DA SITUAÇÃO CADASTRAL 24/09/2008	
MOTIVO DE SITUAÇÃO CADASTRAL			
SITUAÇÃO ESPECIAL *****		DATA DA SITUAÇÃO ESPECIAL *****	



**Certificado de Regularidade
do FGTS - CRF**

Inscrição: 24.163.149/0001-50

Razão Social: CONSELHO REGIONAL TEC RADIOLOGIA

Endereço: R BARAO DO RIO BRANCO 1071 SALAS B13/B14 / CENTRO / FORTALEZA /
CE / 60025-061

A Caixa Econômica Federal, no uso da atribuição que lhe confere o Art. 7, da Lei 8.036, de 11 de maio de 1990, certifica que, nesta data, a empresa acima identificada encontra-se em situação regular perante o Fundo de Garantia do Tempo de Serviço - FGTS.

O presente Certificado não servirá de prova contra cobrança de quaisquer débitos referentes a contribuições e/ou encargos devidos, decorrentes das obrigações com o FGTS.

Validade: 04/12/2021 a 02/01/2022

Certificação Número: 2021120401480173825057

Informação obtida em 14/12/2021 11:16:07

A utilização deste Certificado para os fins previstos em Lei esta condicionada a verificação de autenticidade no site da Caixa:
www.caixa.gov.br



SECRETARIA MUNICIPAL DAS FINANÇAS - SEFIN

CERTIDÃO NEGATIVA DE DÉBITOS DE TRIBUTOS MUNICIPAIS

Certidão Nº 2021/284695

CPF/CNPJ: 24.163.149/0001-50

Nome ou Razão Social: CONSELHO REGIONAL DE TÉCNICOS EM RADIOLOGIA 2 REGIAO

Endereço: R. BAR DO RIO BRANCO 1071 813/814 CENTRO CEP 60025-060

Certificamos, para fins de comprovação perante terceiros, que a pessoa acima identificada, até a presente data, não possui débitos de natureza tributária para com o Município de Fortaleza, ressalvado, porém, a Secretaria Municipal das Finanças, o direito de cobrar e inscrever, a qualquer tempo, quaisquer dívidas em seu nome na forma da legislação vigente.

Fortaleza, 14 de Dezembro de 2021 (11:36:57)

Certidão expedida gratuitamente com base no decreto 13.716, de 22 de dezembro de 2015.

A autenticidade desta certidão deverá ser confirmada no endereço eletrônico da Secretaria Municipal das Finanças - SEFIN em www.sefin.fortaleza.ce.gov.br.

Válida até 14/03/2022

Qualquer rasura ou emenda invalidará este documento.



PODER JUDICIÁRIO
JUSTIÇA DO TRABALHO

CERTIDÃO NEGATIVA DE DÉBITOS TRABALHISTAS

Nome: CONSELHO REGIONAL DE TECNICOS EM RADIOLOGIA 2 REGIAO (MATRIZ E FILIAIS)
CNDJ: 24.163.149/0001-50
Certidão n°: 56746970/2021
Expedição: 14/12/2021, às 11:28:14
Validade: 11/06/2022 - 180 (cento e oitenta) dias, contados da data de sua expedição.

Certifica-se que CONSELHO REGIONAL DE TECNICOS EM RADIOLOGIA 2 REGIAO (MATRIZ E FILIAIS), inscrito(a) no CNDJ sob o n° 24.163.149/0001-50, NÃO CONSTA do Banco Nacional de Devedores Trabalhistas.

Certidão emitida com base no art. 642-A da Consolidação das Leis do Trabalho, acrescentado pela Lei n° 12.440, de 7 de julho de 2011, e na Resolução Administrativa n° 1470/2011 do Tribunal Superior do Trabalho, de 24 de agosto de 2011.

Os dados constantes desta Certidão são de responsabilidade dos Tribunais do Trabalho e estão atualizados até 2 (dois) dias anteriores à data da sua expedição.

No caso de pessoa jurídica, a Certidão atesta a empresa em relação a todos os seus estabelecimentos, agências ou filiais.

A aceitação desta certidão condiciona-se à verificação de sua autenticidade no portal do Tribunal Superior do Trabalho na Internet (<http://www.tst.jus.br>).
Certidão emitida gratuitamente.

INFORMAÇÃO IMPORTANTE

Do Banco Nacional de Devedores Trabalhistas constam os dados necessários à identificação das pessoas naturais e jurídicas inadimplentes perante a Justiça do Trabalho quanto às obrigações estabelecidas em sentença condenatória transitada em julgado ou em acordos judiciais trabalhistas, inclusive no concernente aos recolhimentos previdenciários, a honorários, a custas, a emolumentos ou a recolhimentos determinados em lei; ou decorrentes de execução de acordos firmados perante o Ministério Público do Trabalho ou Comissão de Conciliação Prévia.



MINISTÉRIO DA FAZENDA
Secretaria da Receita Federal do Brasil
Procuradoria-Geral da Fazenda Nacional

**CERTIDÃO POSITIVA COM EFEITOS DE NEGATIVA DE DÉBITOS RELATIVOS AOS TRIBUTOS
FEDERAIS E À DÍVIDA ATIVA DA UNIÃO**

Nome: CONSELHO REGIONAL DE TECNICOS EM RADIOLOGIA 2 REGIAO
CNPJ: 24.163.149/0001-50

Ressalvado o direito de a Fazenda Nacional cobrar e inscrever quaisquer dívidas de responsabilidade do sujeito passivo acima identificado que vierem a ser apuradas, é certificado que:

1. constam débitos administrados pela Secretaria da Receita Federal do Brasil (RFB) com exigibilidade suspensa nos termos do art. 151 da Lei nº 5.172, de 25 de outubro de 1966 - Código Tributário Nacional (CTN), ou objeto de decisão judicial que determina sua desconsideração para fins de certificação da regularidade fiscal, ou ainda não vencidos; e
2. não constam inscrições em Dívida Ativa da União (DAU) na Procuradoria-Geral da Fazenda Nacional (PGFN).

Conforme disposto nos arts. 205 e 206 do CTN, este documento tem os mesmos efeitos da certidão negativa.

Esta certidão é válida para o estabelecimento matriz e suas filiais e, no caso de ente federativo, para todos os órgãos e fundos públicos da administração direta a ele vinculados. Refere-se à situação do sujeito passivo no âmbito da RFB e da PGFN e abrange inclusive as contribuições sociais previstas nas alíneas 'a' a 'd' do parágrafo único do art. 11 da Lei nº 8.212, de 24 de julho de 1991.

A aceitação desta certidão está condicionada à verificação de sua autenticidade na Internet, nos endereços <<http://rfb.gov.br>> ou <<http://www.pgfn.gov.br>>.

Certidão emitida gratuitamente com base na Portaria Conjunta RFB/PGFN nº 1.751, de 2/10/2014.
Emitida às 11:24:46 do dia 14/12/2021 <hora e data de Brasília>.
Válida até 12/06/2022.
Código de controle da certidão: **C370.A1D4.4F19.CBDF**
Qualquer rasura ou emenda invalidará este documento.

14/12/2021 11:12

internet-consulta publica .apps.sefaz.ce.gov.br/certidao negativa/consultarPdf?tipoDevedor=2&codigoDevedor=241631490001...



**GOVERNO DO
ESTADO DO CEARÁ**
Procuradoria Geral do Estado

Certidão Negativa de Débitos Estaduais

202122556140

Emitida para os efeitos da Instrução Normativa Nº 13 de 02/03/2001

IDENTIFICAÇÃO DO(A) REQUERENTE
Inscrição Estadual: *****
CNPJ / CPF: 24163149000150
RAZÃO SOCIAL: *****

Ressalvado o direito da Fazenda Estadual de inscrever e cobrar as dívidas que venham a ser apuradas, certifico, para fins de direito, que revendo os registros do Cadastro de Inadimplentes da Fazenda Pública Estadual - CADINE, verificou-se nada existir em nome do(a) requerente acima identificado(a) até a presente data e horário, e, para constar, foi emitida esta certidão.

EMITIDA VIA INTERNET EM 14/12/2021 ÀS 11:12:21
VÁLIDA ATÉ 12/02/2022

A autenticidade deste documento deverá ser comprovada via Internet, no endereço
www.sefaz.ce.gov.br